Готельний комплекс у с. Поляна Закарпатської області

Виконав: студент АРХ фак. КНУБА групи МБ 41А Кравчук Денис Сергійович
Керівник: Желтовський Володимир Васильович

Містобудівна ситуація М 1: 5000

Вестибюль містобудівної ситуації
- Діюча забудова
- Проектована вул.-дор.
- Пішохідна вулиця

Вестибюль до генерального плану
1. Зона забудови
2. Зона основного масиву
3. Зона паркування
4. Готельний комп. ядро
5. Зона господарського двору
6. Зона ландшафтного парку
7. Дитячий майданчик
8. Зона рекреації

Техніко - економічні показники генерального плану

Площа ділянки - 0,6601га (100%)
Площа забудови - 2020 м2 (30,3%)
Площа покриття - 3429 м2 (51,9%)
Площа озеленення твердих - 2140 м2 (32%)

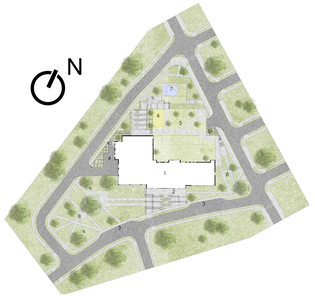

Генеральний план М 1: 500

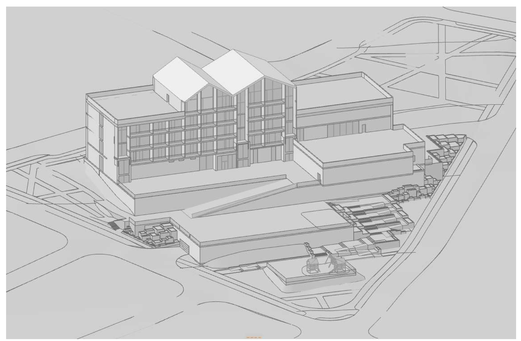

Фасад в осях 1- 18 М 1: 200

Фасад в осях А- Ж М 1: 200

Фасад в осях 18-1 М 1: 200

План першого поверху на відм. 0,000 М 1: 200

Вестибюль першого поверху:

1.1	Тамбур основний	25
1.2	Вестибюль	200
1.3	Тамбур	8
1.4	Санвузол для відвідувачів	12
1.5	Приміщення для бойлера	10
1.6	Сейфовик	10
1.7	Сантехнік	10
1.8	Службовий санвузол чоловічий/жін.	8
1.9	Кімната персоналу персоналу	8
1.10	Кімната для прибирання інвентарю	6
1.11	Приміщення пральні	10
1.12	Швейцарська/приміщення носіїв речей	12
1.13	Кімната для зберігання речей	12
1.14	Кімната персоналу	8
1.15	Коридор приміщення (ресепшен)	21
1.16	Кімната для персоналу	7
1.17	Комірка	4
1.18	Приміщення охорони	8
1.19	Ресепшен	25
1.20	Шлюз	21
1.21	Приміщення охорони	8
1.22	Тамбур	14
1.23	Вестибюль	40
1.24	Гардероб	30
1.25	Сервіс для відвідувачів	35
1.26	Багатофункціональний хол	200
1.27	Тамбур	12
1.28	Підготовка приміщення прибору	12
1.29	Роздягалка	25
1.30	Санвузол	25
1.31	Завантаження	25
1.32	Розташування шин продуктів	16
1.33	Тамбур-шлюз	8
1.34	Робочий цех	8
1.35	Робочий цех	8
1.36	Робочий цех	8
1.37	Гарячий цех	35
1.38	Гарячий цех	35
1.39	Приміщення персоналу	34
1.40	Кімната для персоналу	8
1.41	Душова	4
1.42	Коридор для продуктів	12
1.43	Холодильна камера	9
1.44	Коридор приміщення (ресепшен)	21
1.45	Сервіс для відвідувачів	40
1.46	Службовий робочий коридор	35

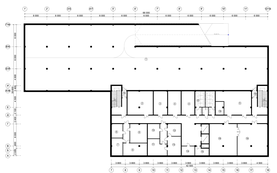

План мінус першого поверху на відм. - 4,500 М 1: 200

Вестибюль другого поверху:

2.1	Приміщення	15
2.2	Кімната персоналу	8
2.3	Бухгалтерія	12
2.4	Кабінет культурний адміністратор	14
2.5	Кабінет економіста планувача	17
2.6	Кабінет економіста	17
2.7	Кабінет юриста	17
2.8	Архів	18
2.9	Кімната персоналу	10
2.10	Кімната для	10
2.11	Інженерка	8
2.12	Сервер	35

Вестибюль третього поверху:

3.1	Спортивний зал	120
3.2	Тренажерний зал	40
3.3	Кімната для	8
3.4	Кімната тренерського	12
3.5	Хол приміщення	4
3.6	Санвузол тренажерного	4
3.7	Роздягальня	28
3.8	Сервіс	4
3.9	Душова	5

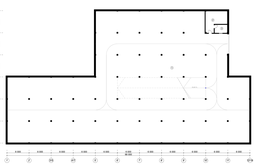

План мінус другого поверху на відм. - 9,000 М 1: 200

Вестибюль мінус першого поверху:

-1.1	Паркінг	40
-1.2	Вихід зі паркінгу	40
-1.3	Центральний диспетчерський пост	25
-1.4	Приміщення охорони	25
-1.5	Інженерка	24
-1.6	Пункт спорядження по формуванню зі паркінгу	10
-1.7	Сліпа приміщення	10
-1.8	Сліпа приміщення	10
-1.9	Сліпа приміщення	20
-1.10	Приміщення для обладнання булькової бойлера	10
-1.11	Приміщення насосної бойлера	12
-1.12	Приміщення для обладнання	12
-1.13	Прачкова	16
-1.14	Службова шкафафікації	8
-1.15	Сервіс для прибиральниць	8
-1.16	Сервісний приміщення	60
-1.17	Сервіси	39
-1.18	Сервіси	39
-1.19	Тамбур	15

Вестибюль мінус другого поверху:

-2.1	Паркінг	1770
-2.2	Приміщення охорони	25
-2.3	Технічне приміщення	8

План п'ятого поверху на відм. + 15,300 М 1: 200

План четвертого поверху на відм. + 11,700 М 1: 200

План третього поверху на відм. + 8,100 М 1: 200

План другого поверху на відм. + 4,500 М 1: 200

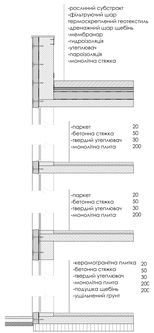

Розріз по осі 2 М 1: 20

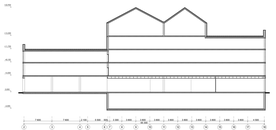

Розріз поздовжній М 1: 200

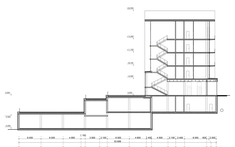

Розріз по осі-дуги М 1: 200



Розгортка А-В М 1:50



Розгортка В-В М 1:50



Розгортка Б-Г М 1:50



Розгортка Г-А М 1:50



План підлоги з ресторанною обладнанням М 1:50



План стелі з ресторанною освітленням М 1:50