

МІНІСТЕРСТВО ОСВІТИ І НАУКИ УКРАЇНИ
КИЇВСЬКИЙ НАЦІОНАЛЬНИЙ УНІВЕРСИТЕТ БУДІВНИЦТВА І АРХІТЕКТУРИ
АРХІТЕКТУРНИЙ ФАКУЛЬТЕТ
КАФЕДРА ДИЗАЙНУ

**КВАЛІФІКАЦІЙНА ВИПУСКНА РОБОТА
НА ЗДОБУТТЯ ОСВІТНЬОГО СТУПЕНЯ БАКАЛАВР**

на тему:

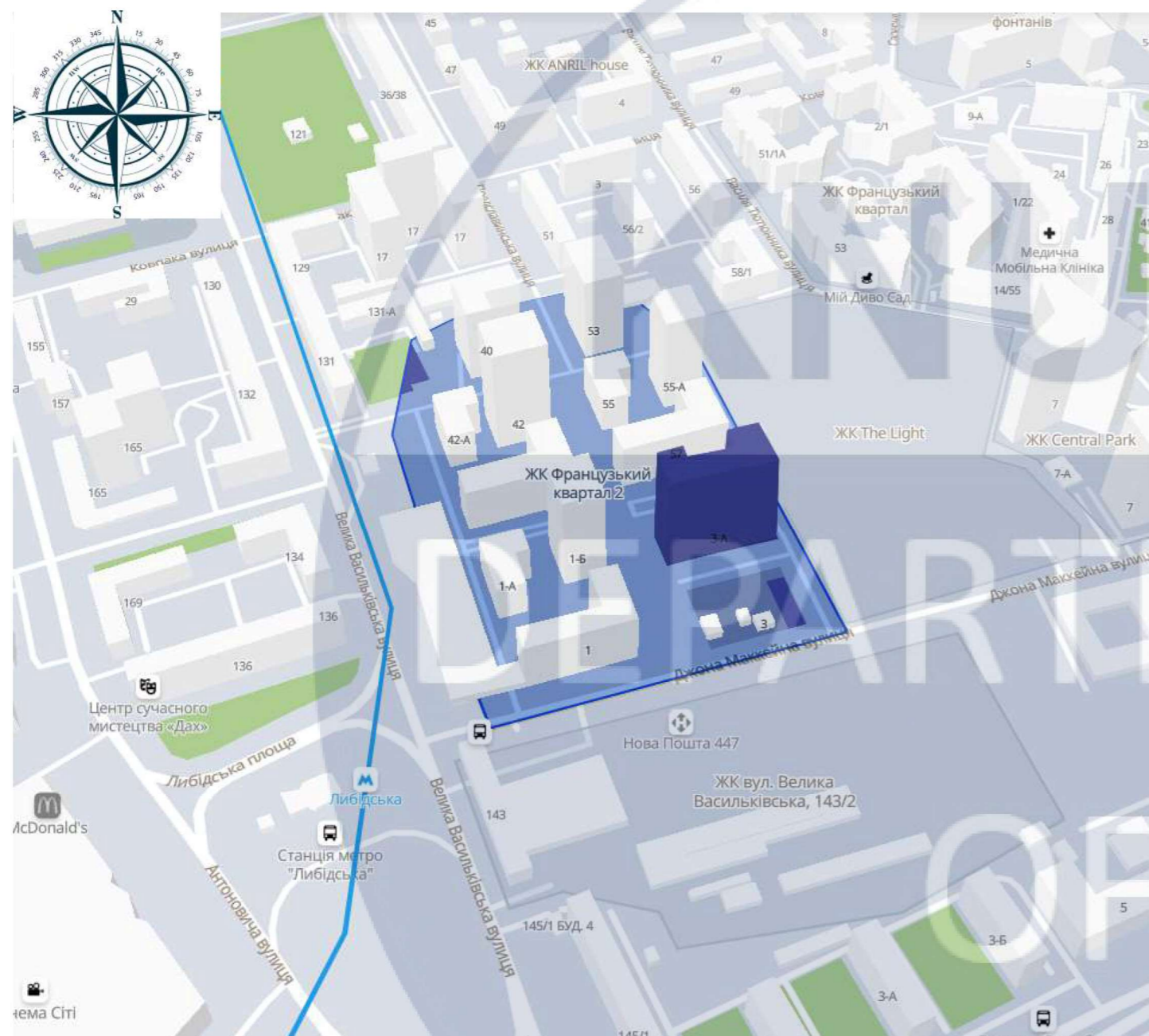
"Дизайн робочого простору студії дизайну інтер'єру"
Проектна частина

Виконала студентка групи ДН20-2
Кузнецова Анастасія
Керівник: доцент
Хараборська Юлія Олександрівна

Зміст альбому креслень

- A.03 - Стуаційний план. Фасад будівлі**
- A.04 - План поверху будівлі**
- A.05 - Обмірний план M1:100**
- A.06 - План демонтажу M1:100**
- A.07 - План монтажу M1:100**
- A.08 - Зонування приміщень M1:100**
- A.09 - План розташування меблів M1:100**
- A.10 - План розташування меблів з розмірами M1:100**
- A.11 - Схема руху евакуації M1:100**
- A.12 - План підлоги M1:100**
- A.13 - План стелі M1:100**
- A.14 - План прив'язки освітлювальних приборів M1:100**
- A.15 - План освітлювальних приборів M1:100**
- A.16 - Розгортки стін рецепції**
- A.17 - Розгортки стін рецепції**
- A.18 - Розгортки стін робочого простору**
- A.19 - Розгортки стін робочого простору**
- A.20 - Розгортки стін переговорної**
- A.21 - Розгортки стін кабінету директора**
- A.22 - Специфікація меблів та обладнання**
- A.23 - Специфікація меблів та обладнання**
- A.24 - Візуалізація переговорної**
- A.25 - Візуалізації переговорної**
- A.26 - Візуалізації кабінету директора**
- A.27 - Візуалізації рецепції**
- A.28 - Візуалізація робочої зони**
- A.29 - Розробка стійки рецепції**
- A.30 - Місце розташування стійки рецепції M1:100**
- A.31 - Проекції стійки рецепції**
- A.32 - Розрізи і вузли**
- A.33 - Розрізи і вузли**
- A.34 - Схема розташування деталей елемента**
- A.35 - Схема розташування матеріалів елемента**
- A.36 - Ергономічна схема**

Ситуаційна схема розташування



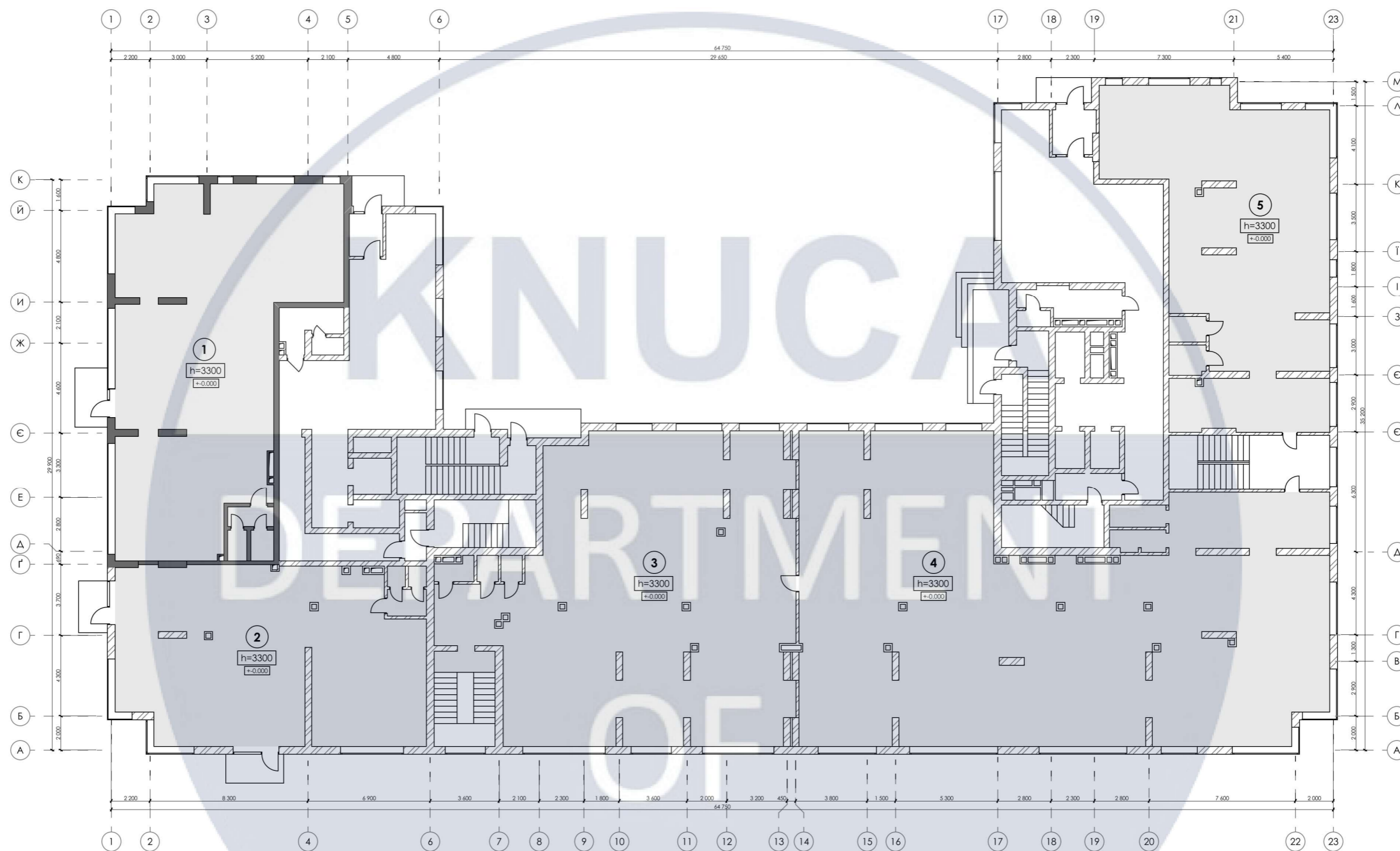
за адресою Київ, вул. Велика Васильківська 139, ЖК Французький квартал 2

Фасад будинку



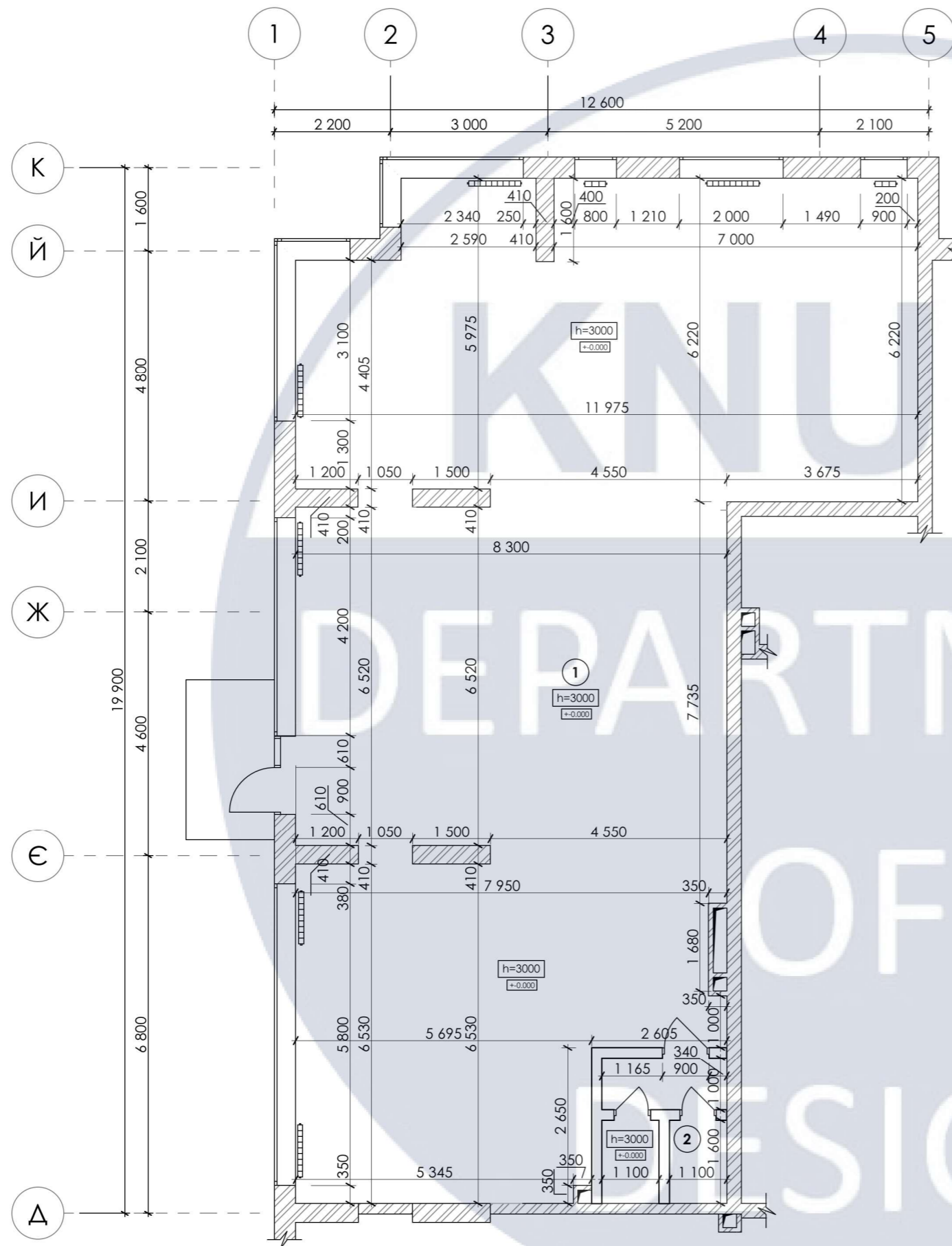
DESIGN

						КНУБА 022 Дизайн 2024 ДН-20-2 ДП			
						Дизайн-проект робочого простору студії інтер'єру			
Зм.	Кіл.уч.	Аркуш	№Док.	Підп.	Дата				
Виконала						Інтер'єр студії	Стадія	Аркуш	Аркушів
Керівник							Н	А.03	36
						Ситуаційний план та фасад	Архітектурний факультет		



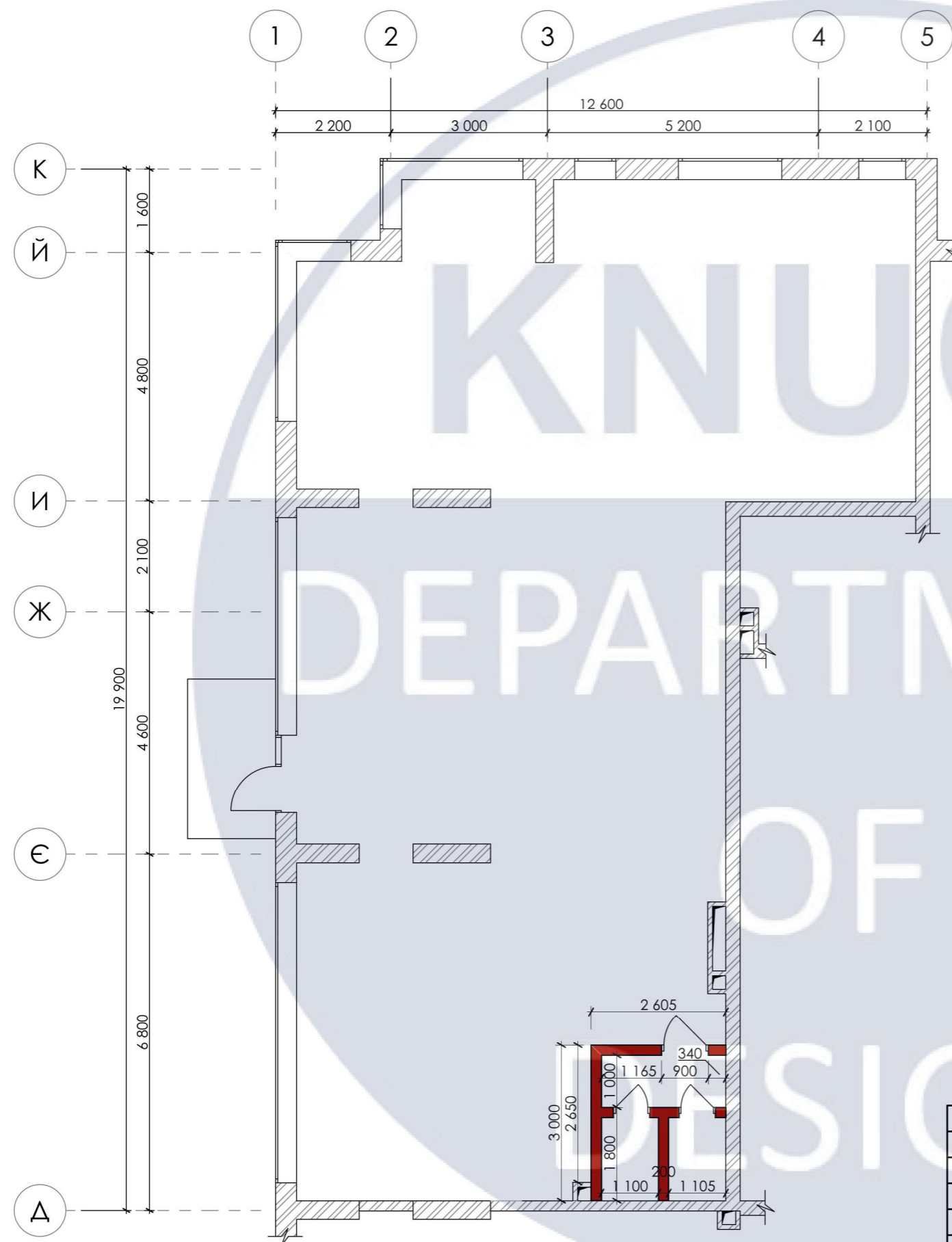
Експлікація приміщень		
№	Назва	Площа, м ²
1	Обране приміщення	180,00
2	Комерційне приміщення 2	147,40
3	Комерційне приміщення 3	252,00
4	Комерційне приміщення 4	372,40
5	Комерційне приміщення 5	160,50
Загальна площа приміщень		1112,30

КНУБА 022 Дизайн 2024 ДН-20-2 ДП							
Дизайн-проект робочого простору студії інтер'єру							
Зм.	Кіл.уч.	Аркуш	№Док.	Підп.	Дата		
Виконала			Кузнєцова А.				
Керівник			Хараборська Ю.О.				
Інтер'єр студії					Стадія	Аркуш	Аркушів
План поверху будівлі					Н	А.04	36
					Архітектурний факультет		



Специфікація приміщення		
№	Назва	Кільк.
1	Загальна площа приміщень	180,00 м ²
2	Висота чорнової стелі	3000 мм.
3	Кількість панорамних вікон	9 шт.
4	Кількість радіаторів	8 шт.

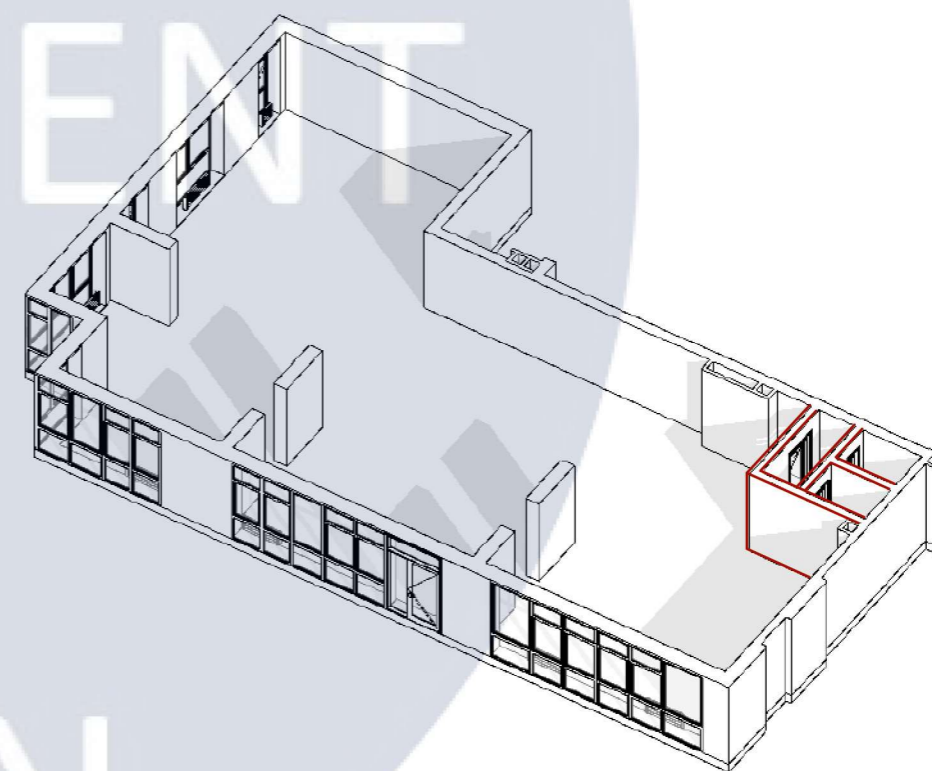
						КНУБА 022 Дизайн 2024 ДН-20-2 ДП		
						Дизайн-проект робочого простору студії інтер'єру		
Зм.	Кіл.уч.	Аркуш	№Док.	Підп.	Дата			
Виконала						Інтер'єр студії		
Керівник						Архитектурний факультет		
Обмірний план М1:100						Архитектурний факультет		
						Стадія	Аркуш	Аркушів
						Н	А.05	36



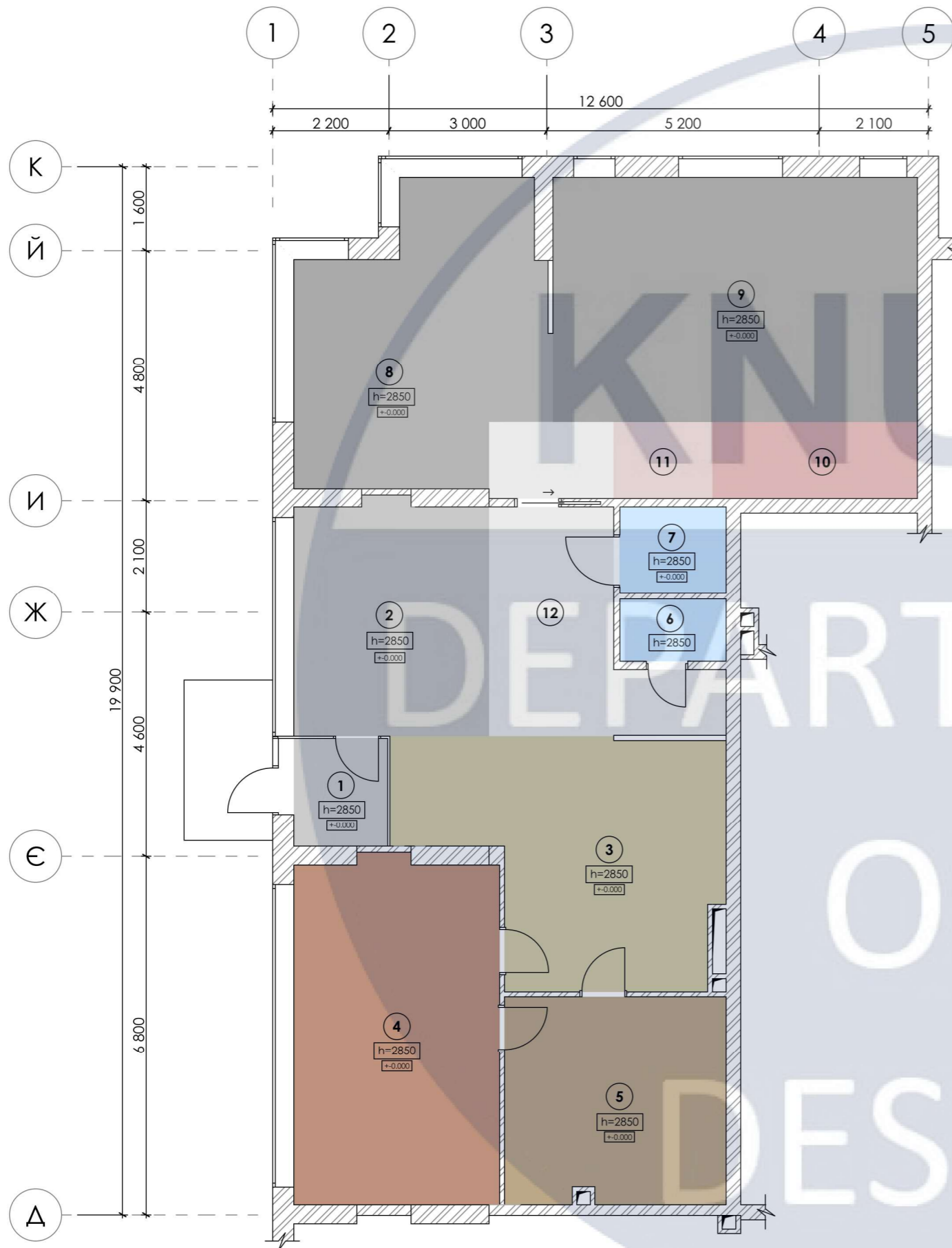
Специфікація приміщення		
№	Назва	Кільк.
1	Загальна площа приміщень	180,00 м ²
2	Висота чорнової стелі	3000 мм.
3	Кількість панорамних вікон	9 шт.
4	Кількість радіаторів	8 шт.

Специфікація демонтажу стін		
№	Умовна позначка	Площа, м ²
1		33,00

3Д-схема демонтажу

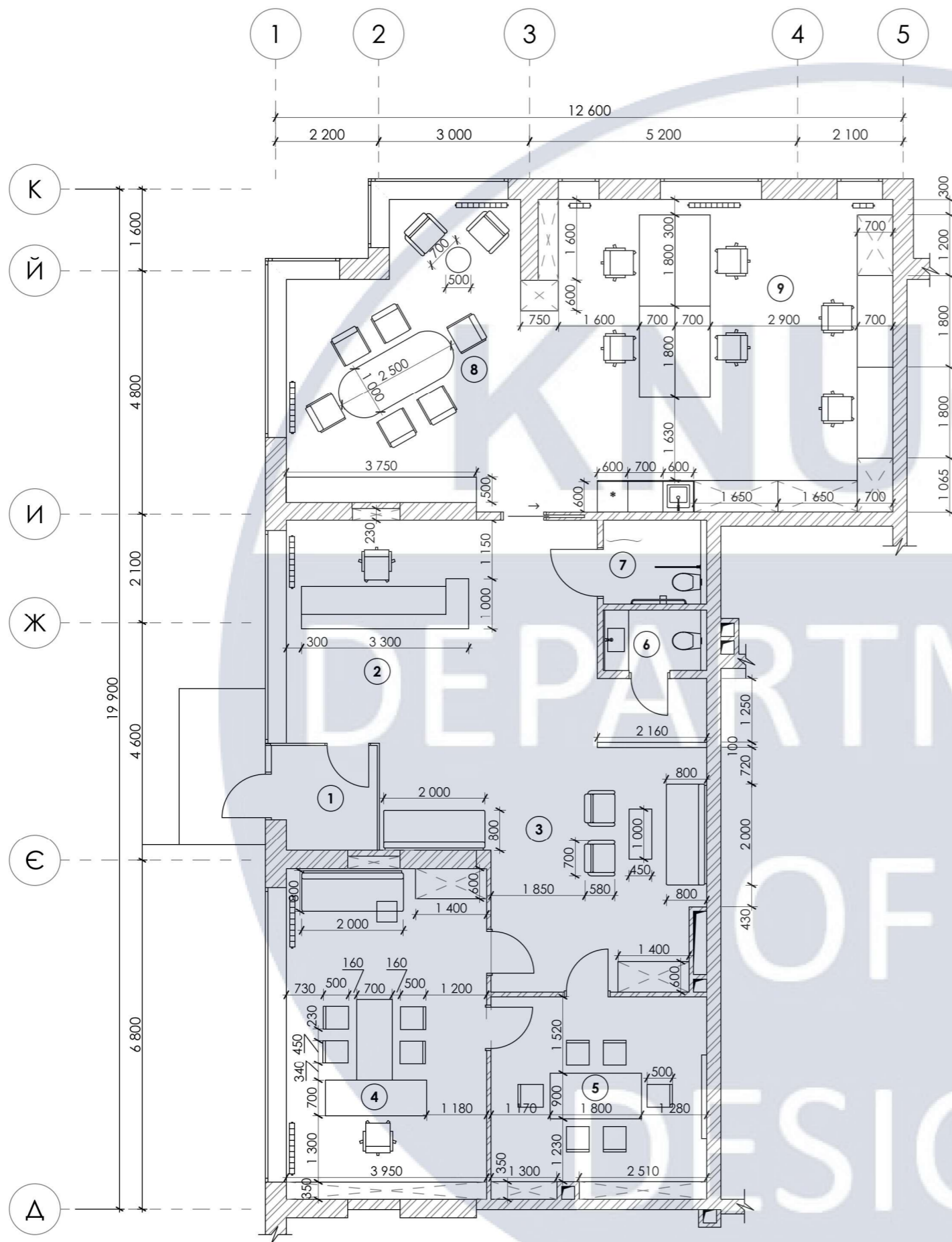


						КНУБА 022 Дизайн 2024 ДН-20-2 ДП			
						Дизайн-проект робочого простору студії інтер'єру			
Зм.	Кіл.ч.	Аркуш	№Док.	Підп.	Дата				
Виконала	Кузнєцова А.					Інтер'єр студії	Стадія	Аркуш	Аркушів
Керівник	Хараборська Ю.О.						Н	А.06	36
						План демонтажу М1:100	Архітектурний факультет		



Експлікація приміщень			
№	Колір	Назва зони	Площа, м ²
1		Тамбур	3,70
2		Рецепція	16,70
3		Зона очікування\відпочинку	25,00
4		Кабінет директора	26,00
5		Переговорна	16,90
6		Санвузол 1	2,45
7		Санвузол 2	3,35
8		Мультифункціональна зона	25,00
9		Робоча зона	32,90
10		Зона зберігання	5,80
11		Міні-кухня	2,85
12		Транзитна зона	19,35
Загальна площа приміщень			180,00

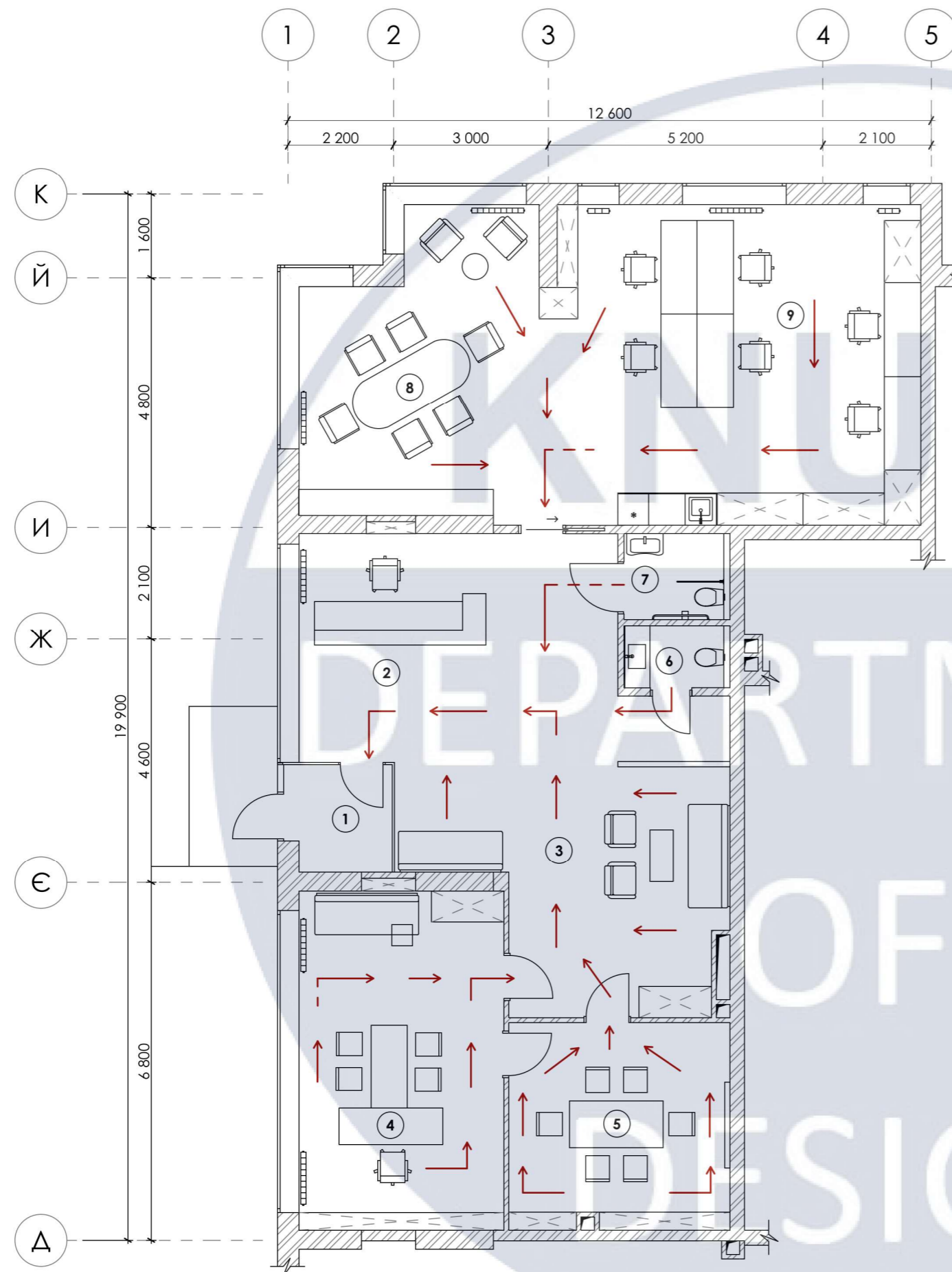
						КНУБА 022 Дизайн 2024 ДН-20-2 ДП			
						Дизайн-проект робочого простору студії інтер'єру			
Зм.	Кіл.уч.	Аркуш	№Док.	Підп.	Дата				
						Інтер'єр студії			
Виконала						Кузнецова А.	Стадія	Аркуш	Аркушів
							Н	А.08	36
Керівник						Хараборська Ю.О.	Зонування приміщення М1:100		Архітектурний факультет



Експлікація приміщень		
№	Назва	Площа, м ²
1	Тамбур	3,70
2	Рецепція	16,70
3	Зона очікування\відпочинку	25,00
4	Кабінет директора	26,00
5	Переговорна	16,90
6	Санвузол 1	2,45
7	Санвузол 2	3,35
8	Мультифункціональна зона	25,00
9	Робоча зона	32,90
10	Зона зберігання	5,80
11	Міні-кухня	2,85
12	Транзитна зона	19,35
Загальна площа приміщень		180,00

- Умовні позначки:**
 1. (№) - нумерація зон;
 2. [радіатор] - радіатор

						КНУБА 022 Дизайн 2024 ДН-20-2 ДП		
						Дизайн-проект робочого простору студії інтер'єру		
Зм.	Кіл.уч.	Аркуш	№Док.	Підп.	Дата			
						Інтер'єр студії		
						Стадія	Аркуш	Аркушів
						Н	А.10	36
						План розташування меблів з розмірами М1:100		
						Архітектурний факультет		

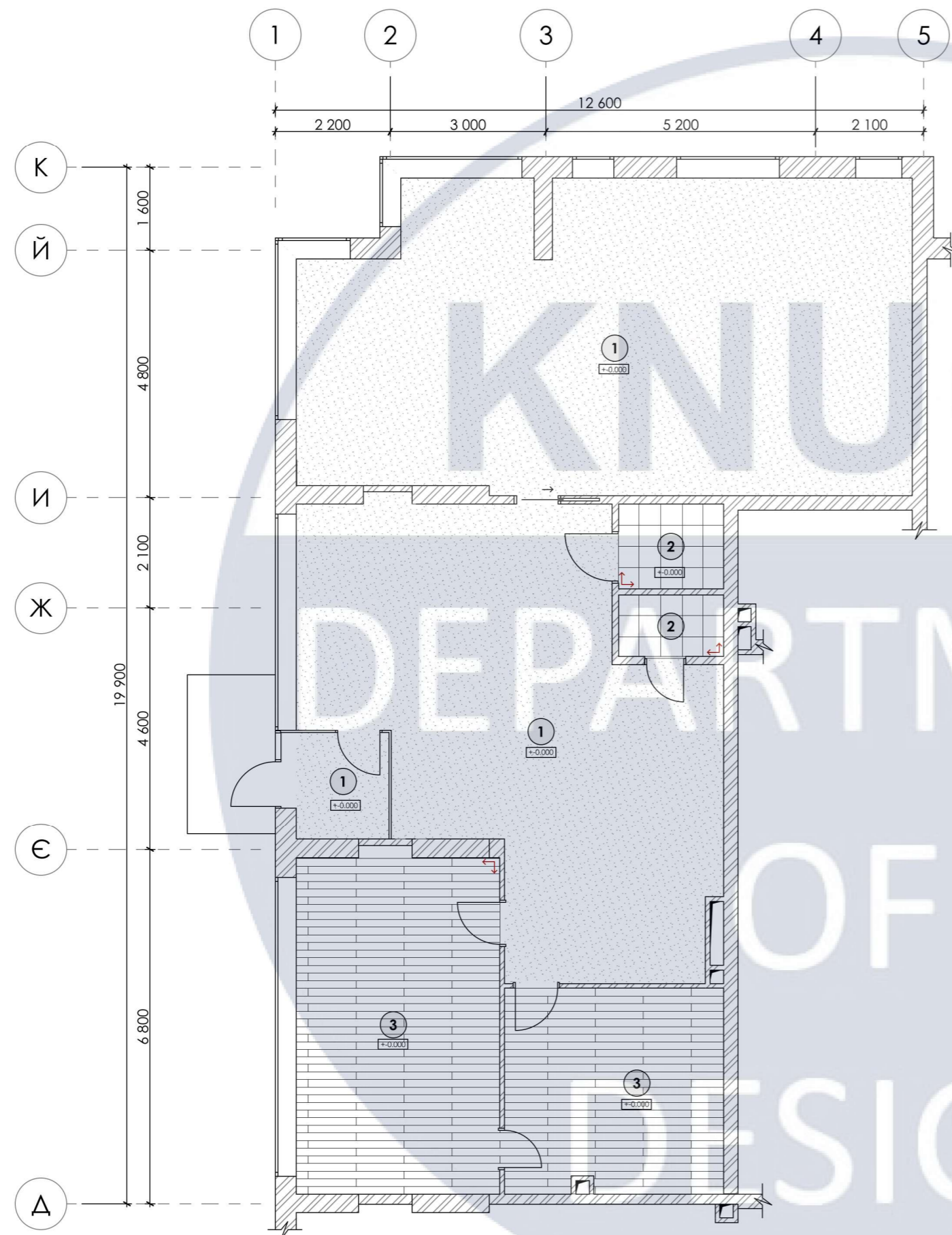


Експлікація приміщень		
№	Назва	Площа, м ²
1	Тамбур	3,70
2	Рецепція	16,70
3	Зона очікування\відпочинку	25,00
4	Кабінет директора	26,00
5	Переговорна	16,90
6	Санвузол 1	2,45
7	Санвузол 2	3,35
8	Мультифункціональна зона	25,00
9	Робоча зона	32,90
10	Зона зберігання	5,80
11	Міні-кухня	2,85
12	Транзитна зона	19,35
Загальна площа приміщень		180,00

Умовні позначки:

- 1. (№) - нумерація зон;
- 2. [---] - радіатор
- 3. [→] - позначка руху евакуації


						КНУБА 022 Дизайн 2024 ДН-20-2 ДП			
						Дизайн-проект робочого простору студії інтер'єру			
Зм.	Кіл.уч.	Аркуш	№Док.	Підп.	Дата				
Виконала		Кузнєцова А.				Інтер'єр студії	Стадія	Аркуш	Аркушів
Керівник		Хараборська Ю.О.					Н	А.11	36
						Схема руху евакуації	Архітектурний факультет		



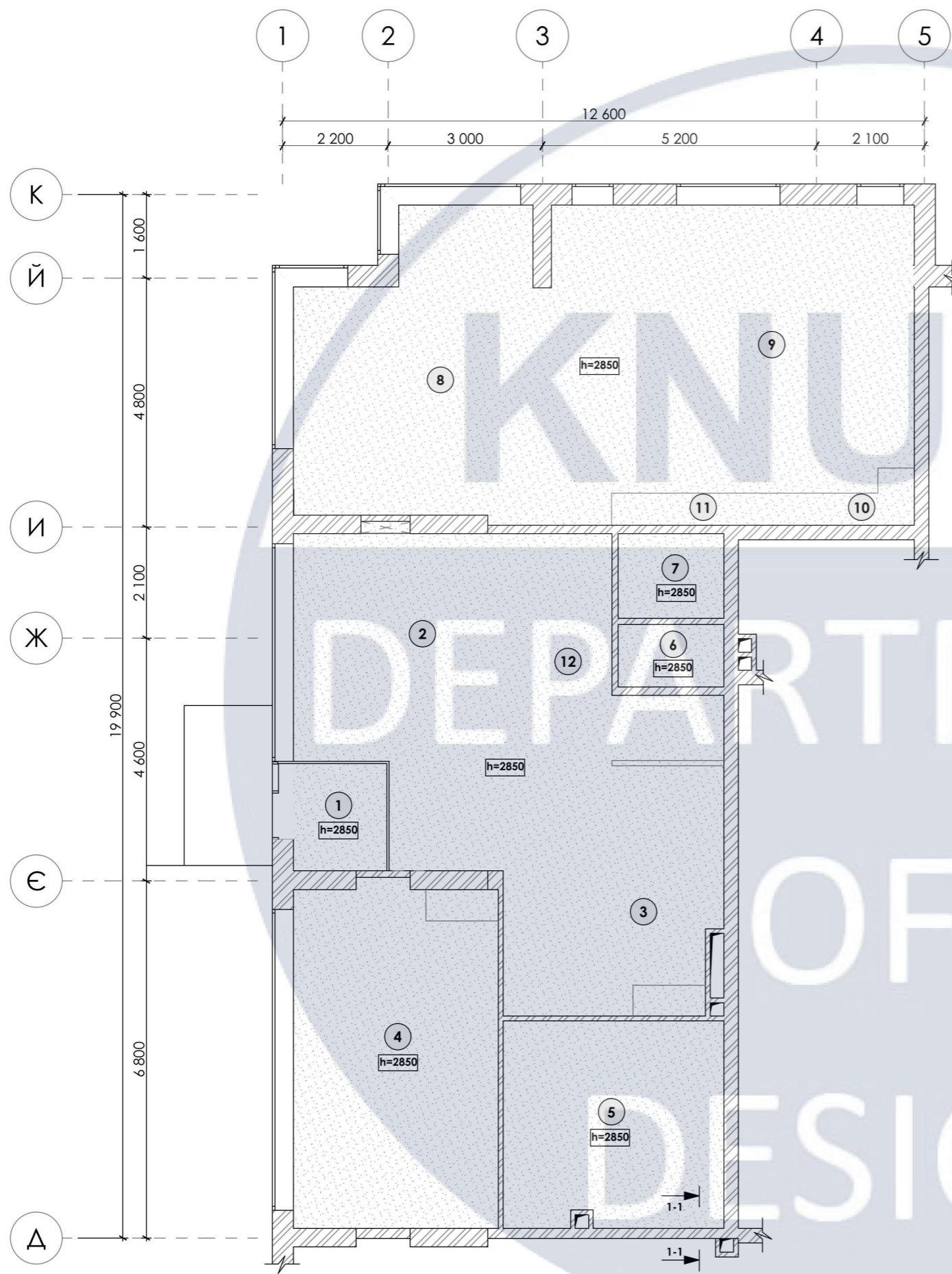
Експлікація приміщень		
№	Назва	Площа, м ²
1	Тамбур	3,70
2	Рецепція	16,70
3	Зона очікування\відпочинку	25,00
4	Кабінет директора	26,00
5	Переговорна	16,90
6	Санвузол 1	2,45
7	Санвузол 2	3,35
8	Мультифункціональна зона	25,00
9	Робоча зона	32,90
10	Зона зберігання	5,80
11	Міні-кухня	2,85
12	Транзитна зона	19,35
Загальна площа приміщень		180,00

Специфікація напольних покриттів				
№	Вид на плані	Вид	Назва	Площа, м ²
1			Мікроцемент-MICROCEMENTO лінійки MONOCONCRETE	131,30
2			Керамограніт Masterpiece Piece Dark 400x400мм.	5,80
3			Паркетна дошка IMPREGNATI / OP 1860x148x14	42,90

Умовні позначки:

 відмітка початку розкладки плитного матеріалу

						КНУБА 022 Дизайн 2024 ДН-20-2 ДП				
						Дизайн-проект робочого простору студії інтер'єру				
Зм.	Кіл.уч.	Аркуш	№Док.	Підп.	Дата					
Виконала		Кузнецова А.				Інтер'єр студії		Стадія	Аркуш	Аркушів
								Н	А.12	36
Керівник		Хараборська Ю.О.				План підлоги М1:100		Архітектурний факультет		



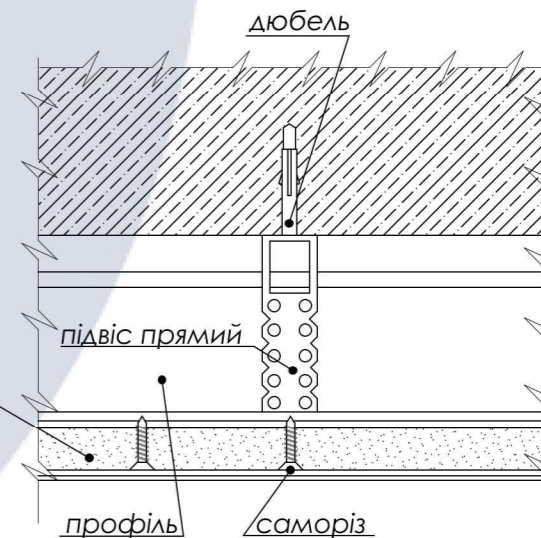
Умовні позначки:

відмітка корпусних меблів до стелі

Експлікація приміщень		
№	Назва	Площа, м ²
1	Тамбур	3,70
2	Рецепція	16,70
3	Зона очікування\відпочинку	25,00
4	Кабінет директора	26,00
5	Переговорна	16,90
6	Санвузол 1	2,45
7	Санвузол 2	3,35
8	Мультифункціональна зона	25,00
9	Робоча зона	32,90
10	Зона зберігання	5,80
11	Міні-кухня	2,85
12	Транзитна зона	19,35
Загальна площа приміщень		180,00

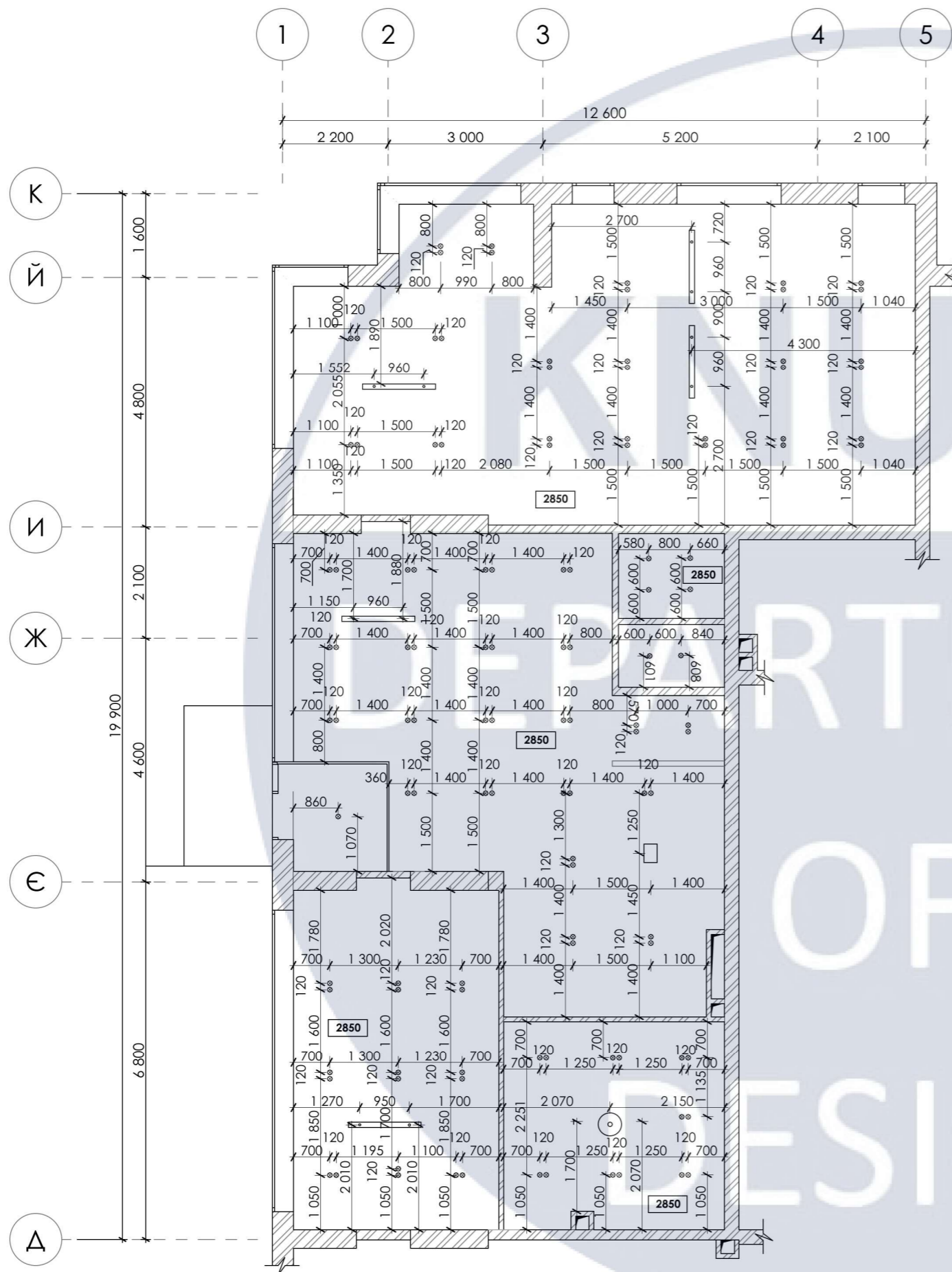
Специфікація стелі			
№	Вид на плані	Назва	Площа, м ²
1		Гіпсокартон опуск на 150 мм	180,00

Розріз 1-1



гіпсокартон Knauf- 12,5 мм
штукатурка Knauf fugenfuller - 5 мм
фарба акрилова Cerezit IN50 - 2 мм

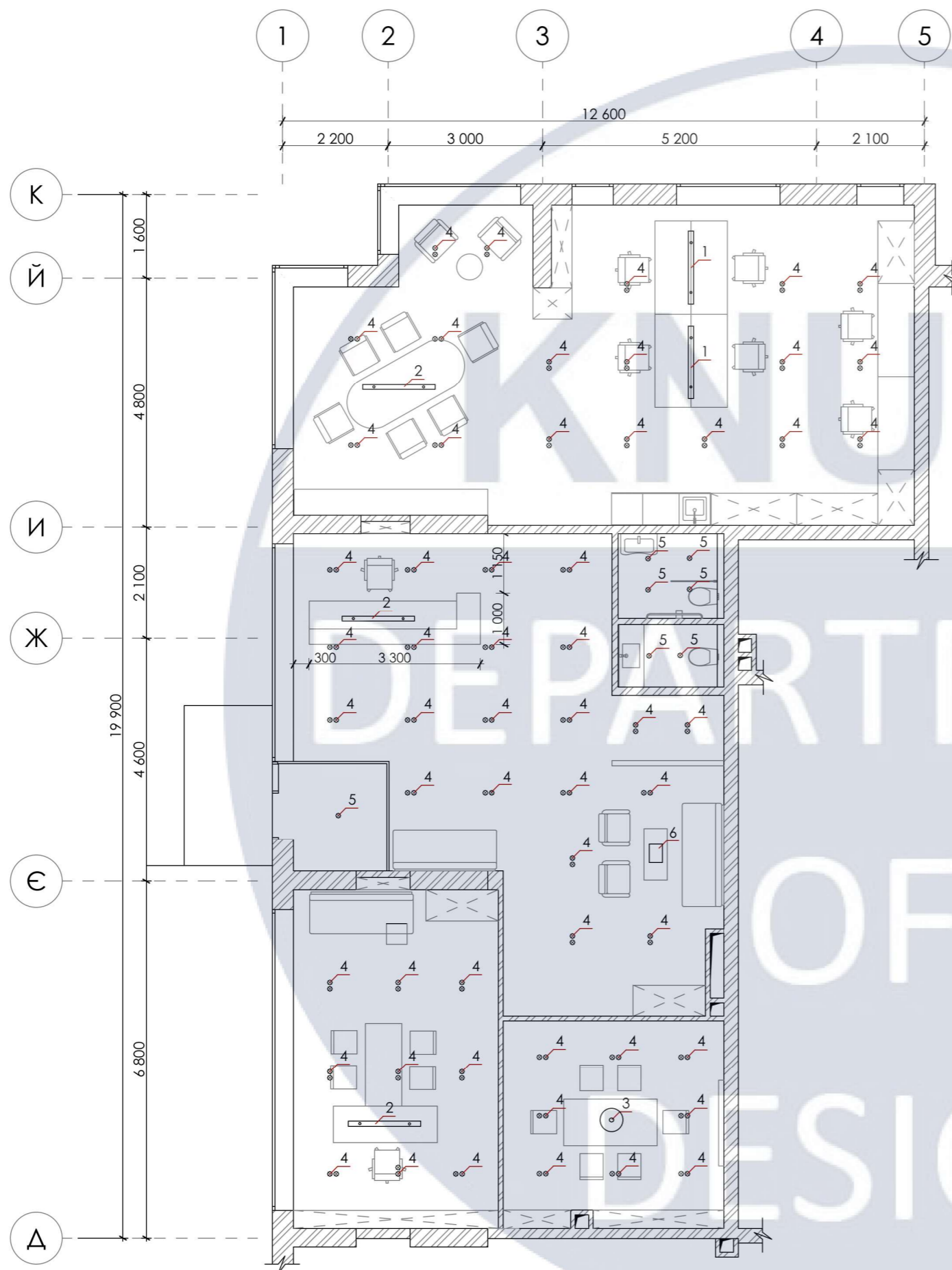
КНУБА 022 Дизайн 2024 ДН-20-2 ДП					
Дизайн-проект робочого простору студії інтер'єру					
Зм.	Кіл.уч.	Аркуш	№Док.	Підп.	Дата
Виконала	Кузнецова А.				
Керівник	Хараборська Ю.О.				
Інтер'єр студії				Стадія	Аркуш
План стелі				Н	А.13
				Аркушів	36
				Архітектурний факультет	



Специфікація освітлення				
№	Вид	Фото	Назва	Кільк.
1			Світильник підвісний Respiro, 90, чорний Артикул: RESPIROPENDANT600W H-Black	3 шт.
2			Світильник підвісний Bora Horizon Pendant Lamp	3 шт.
3			Світильник підвісний Suspension Blanc Metallic	1 шт.
4			Парний точковий, вбудований світильник Ledron Perfect 2	53 шт.
5			Точковий, вбудований світильник Ledron Perfect	7 шт.
6			Підвісний світильник AllSew 36 Square Pendant	1 шт.

Експлікація приміщень		
№	Назва	Площа, м ²
1	Загальна площа приміщень	180,00

						КНУБА 022 Дизайн 2024 ДН-20-2 ДП			
						Дизайн-проект робочого простору студії інтер'єру			
Зм.	Кіл.уч.	Аркуш	№Док.	Підп.	Дата				
						Інтер'єр студії			
Виконала						Кузнєцова А.	Стадія	Аркуш	Аркушів
							Н	А.14	36
Керівник						Хараборська Ю.О.	План прив'язки освітлювальних приборів		Архітектурний факультет

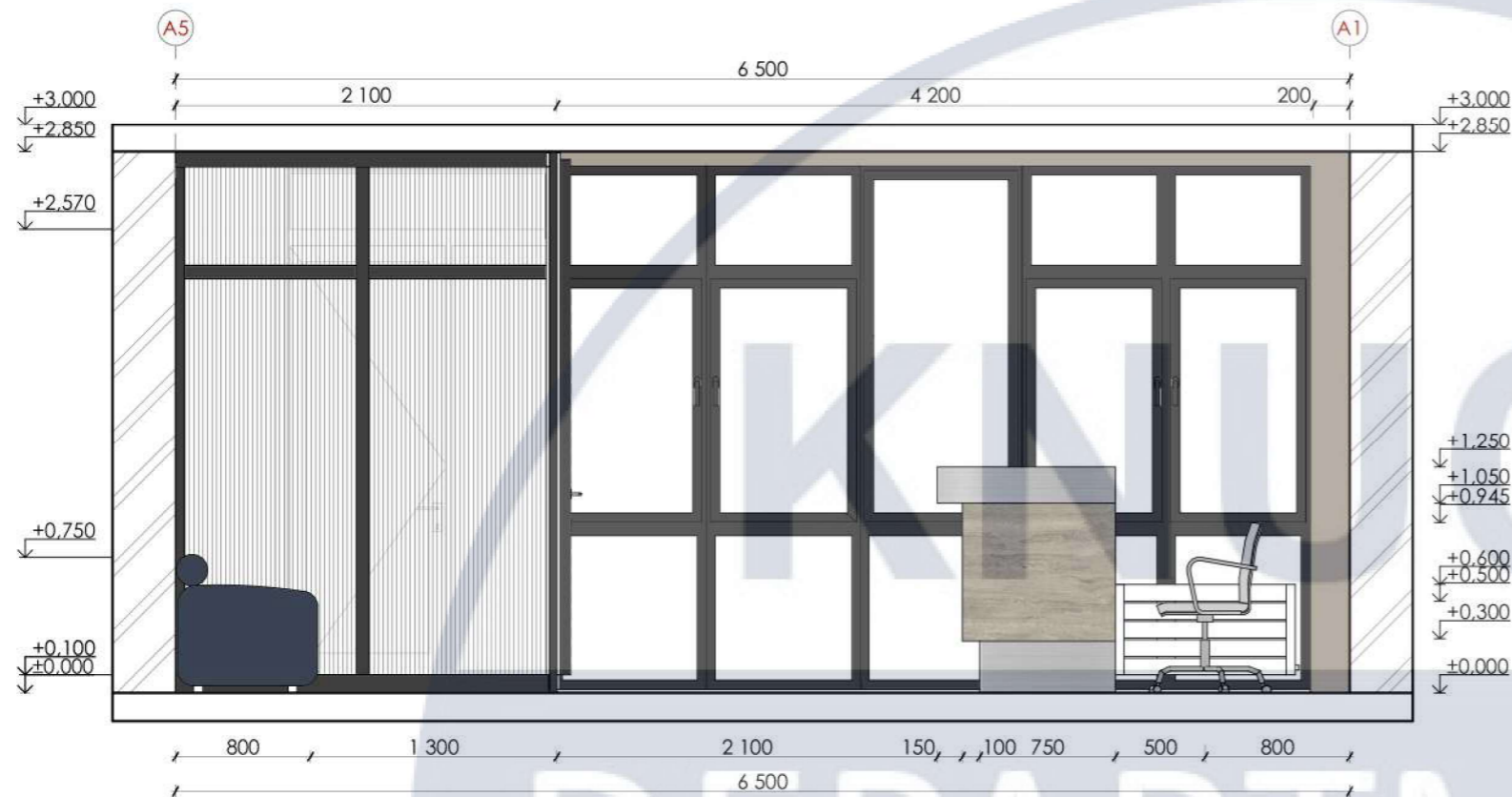


Специфікація освітлення				
№	Вид	Фото	Назва	Кільк.
1			Світильник підвісний Respiro, 90, чорний Артикул: RESPIROPENDANT600W H-Black	3 шт.
2			Світильник підвісний Bora Horizon Pendant Lamp	3 шт.
3			Світильник підвісний Suspension Blanc Metallic	1 шт.
4			Парний точковий, вбудований світильник Ledron Perfect 2	53 шт.
5			Точковий, вбудований світильник Ledron Perfect	7 шт.
6			Підвісний світильник AllSew 36 Square Pendant	1 шт.

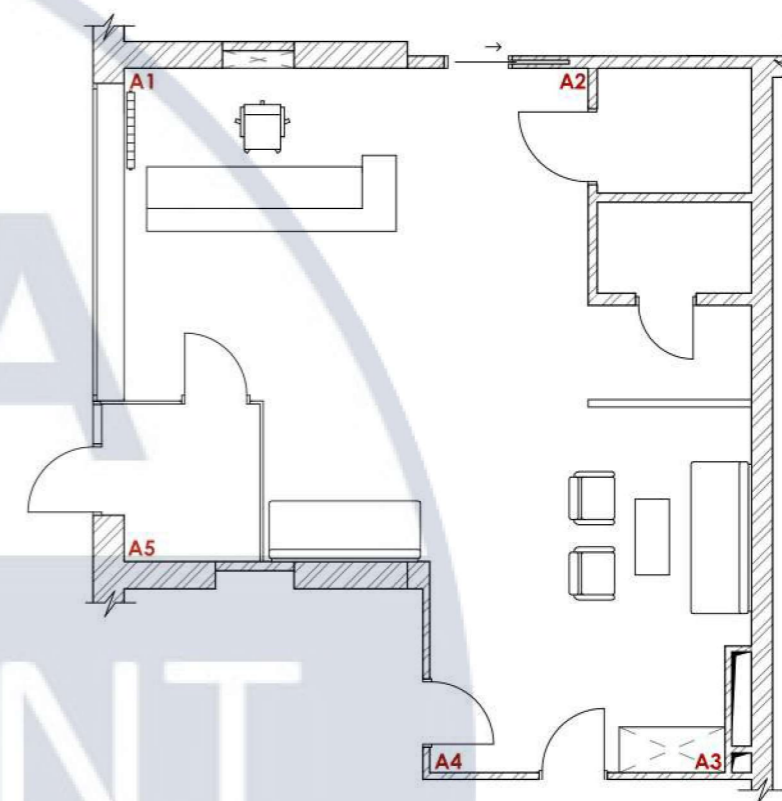
Експлікація приміщень		
№	Назва	Площа, м ²
1	Загальна площа приміщень	180,00

						КНУБА 022 Дизайн 2024 ДН-20-2 ДП			
						Дизайн-проект робочого простору студії інтер'єру			
Зм.	Кіл.ч.	Аркуш	№Док.	Підп.	Дата				
						Інтер'єр студії			
Виконала						Кузнєцова А.	Стадія	Аркуш	Аркушів
							Н	А.15	36
Керівник						Хараборська Ю.О.	Архітектурний факультет		
						План освітлювальних приборів			

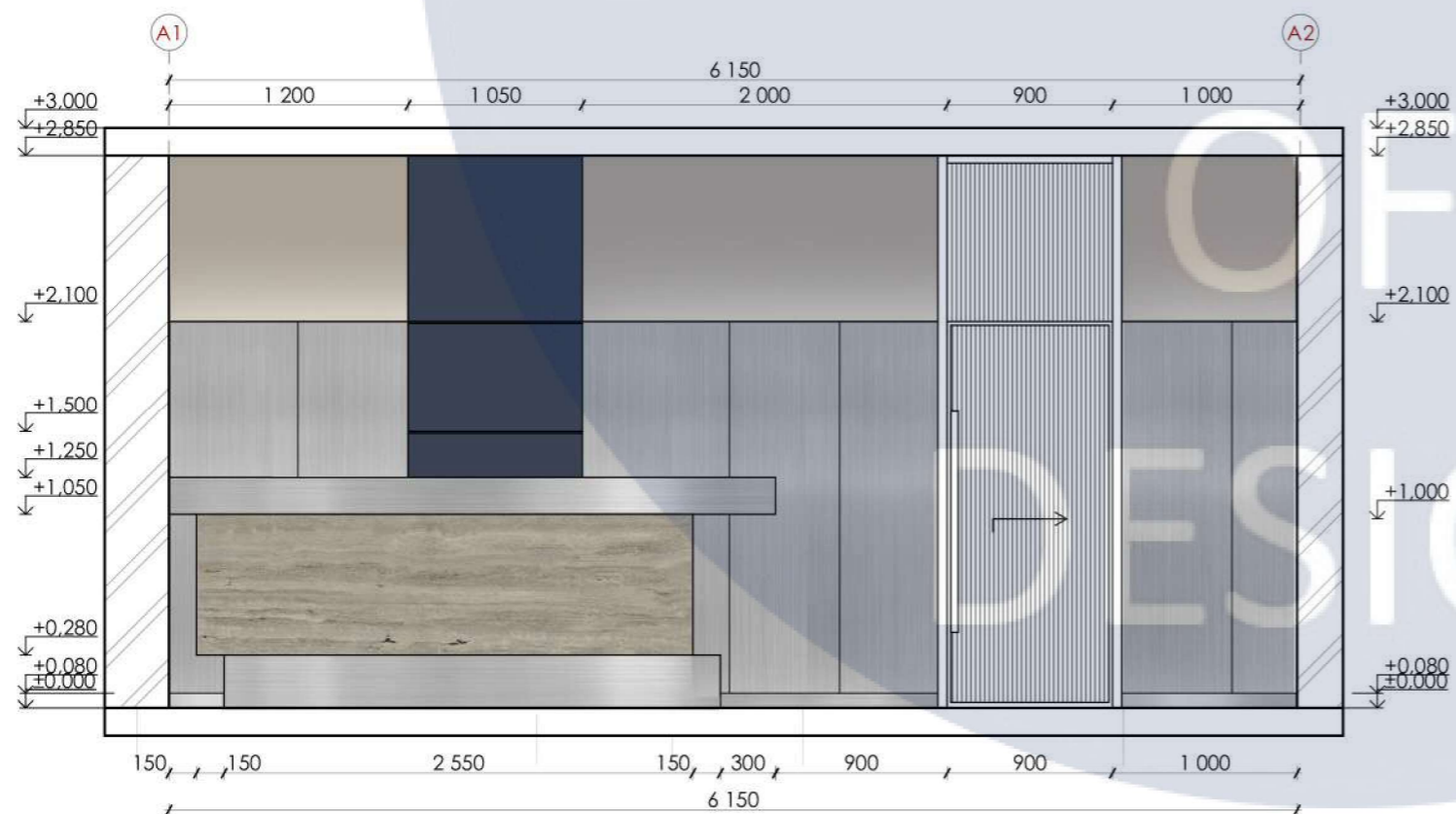
Розгортка А5-А1 М1:40



План розташування меблів зони рецепції М1:100



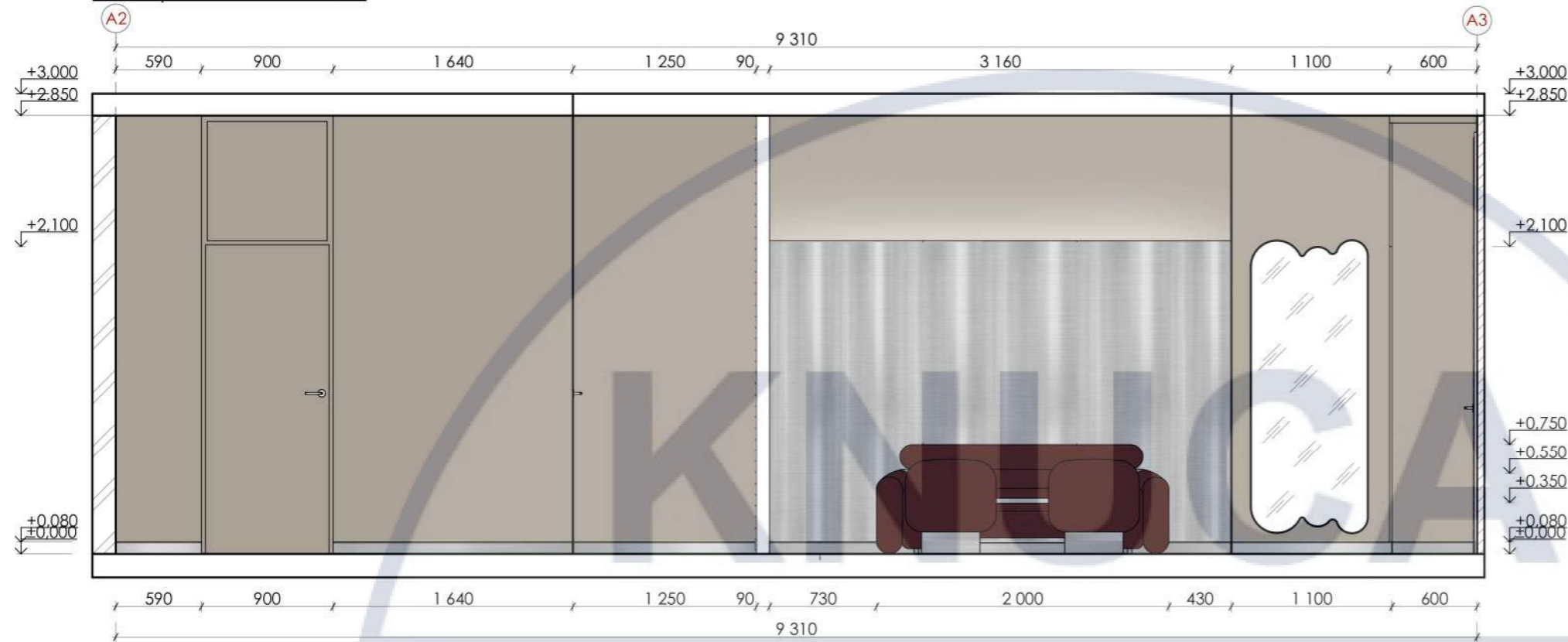
Розгортка А1-А2 М1:40



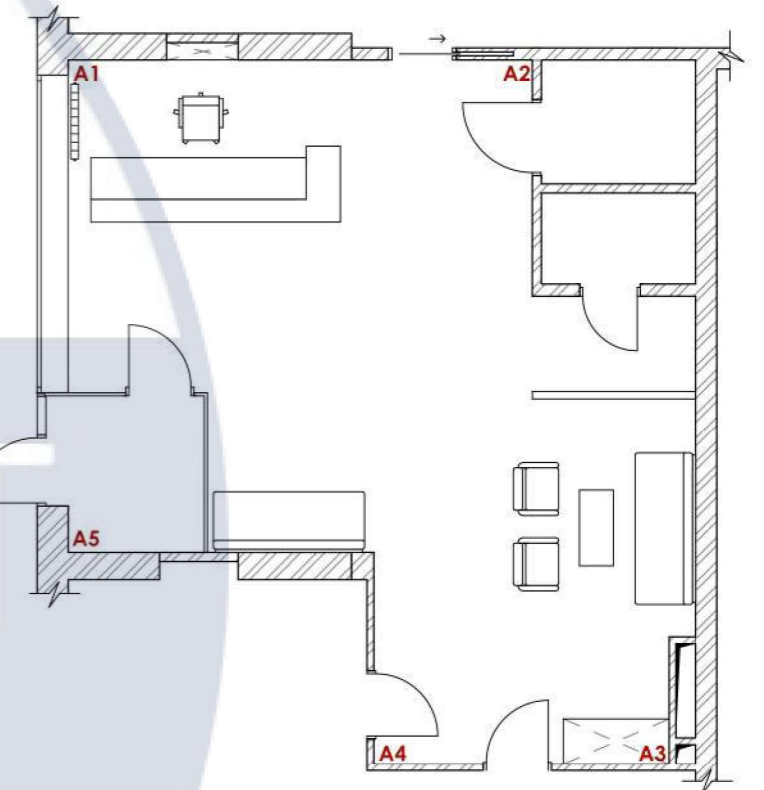
Експлікація приміщення		
№	Назва	Площа, м ²
1	Рецепція	16,70

КНУБА 022 Дизайн 2024 ДН-20-2 ДП					
Дизайн-проект робочого простору студії інтер'єру					
Зм.	Кіл.ч.	Аркуш	№Док.	Підп.	Дата
Виконала	Кузнецова А.				
Керівник	Хараборська Ю.О.				
Інтер'єр студії			Стадія	Аркуш	Аркушів
Розгортки рецепція			Н	А.16	35
			Архітектурний факультет		

Розгортка А2-А3 М1:40



План розташування меблів зоні рецепції М1:100



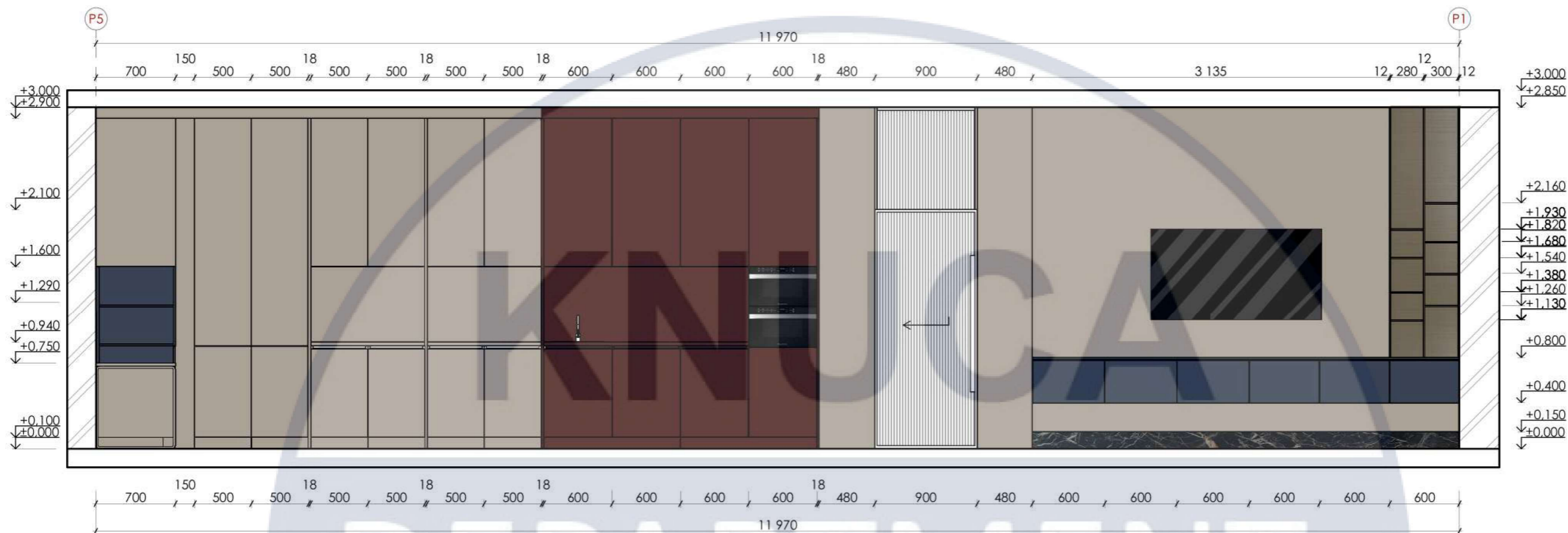
Розгортка А3-А5 М1:40



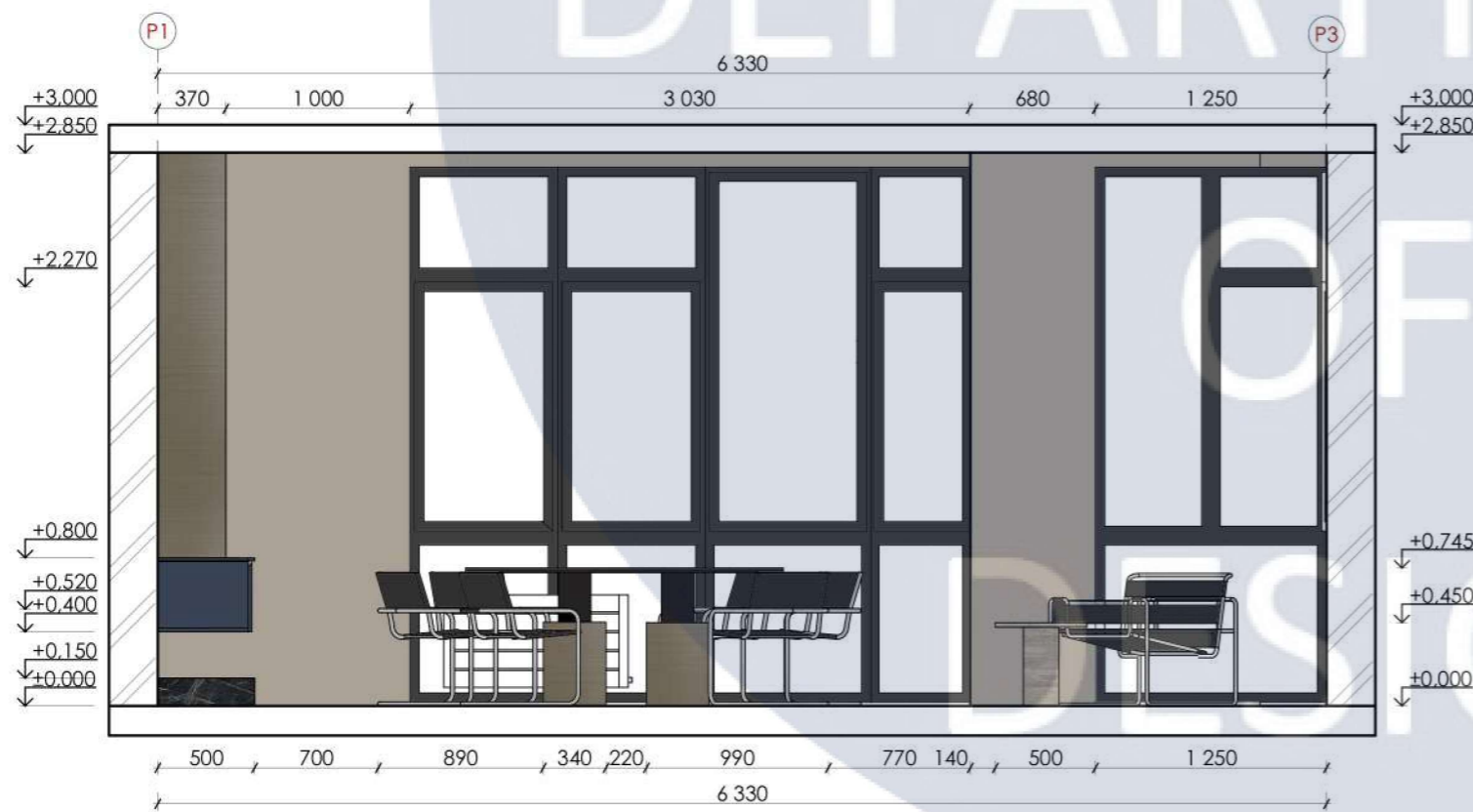
Експлікація приміщення		
№	Назва	Площа, м ²
1	Рецепція	16,70

КНУБА 022 Дизайн 2024 ДН-20-2 ДП					
Дизайн-проект робочого простору студії інтер'єру					
Зм.	Кіл.ч.	Аркуш	№ док.	Підп.	Дата
Виконала	Кузнецова А.				
Керівник	Хараборська Ю.О.				
Інтер'єр студії			Стадія	Аркуш	Аркушів
Розгортки рецепції			Н	А.17	35
			Архітектурний факультет		

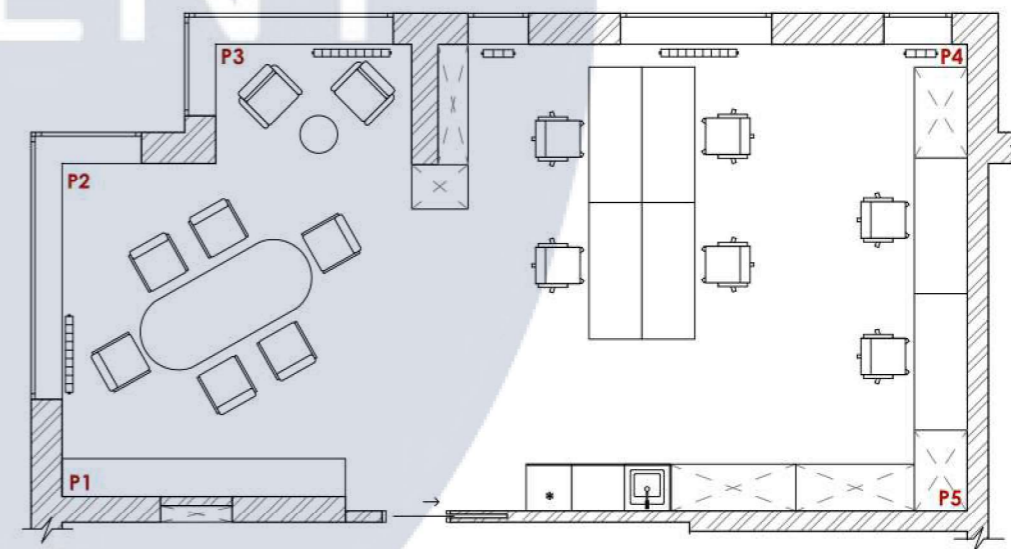
Розгортка P5-P1 M1:40



Розгортка P1-P3 M1:40



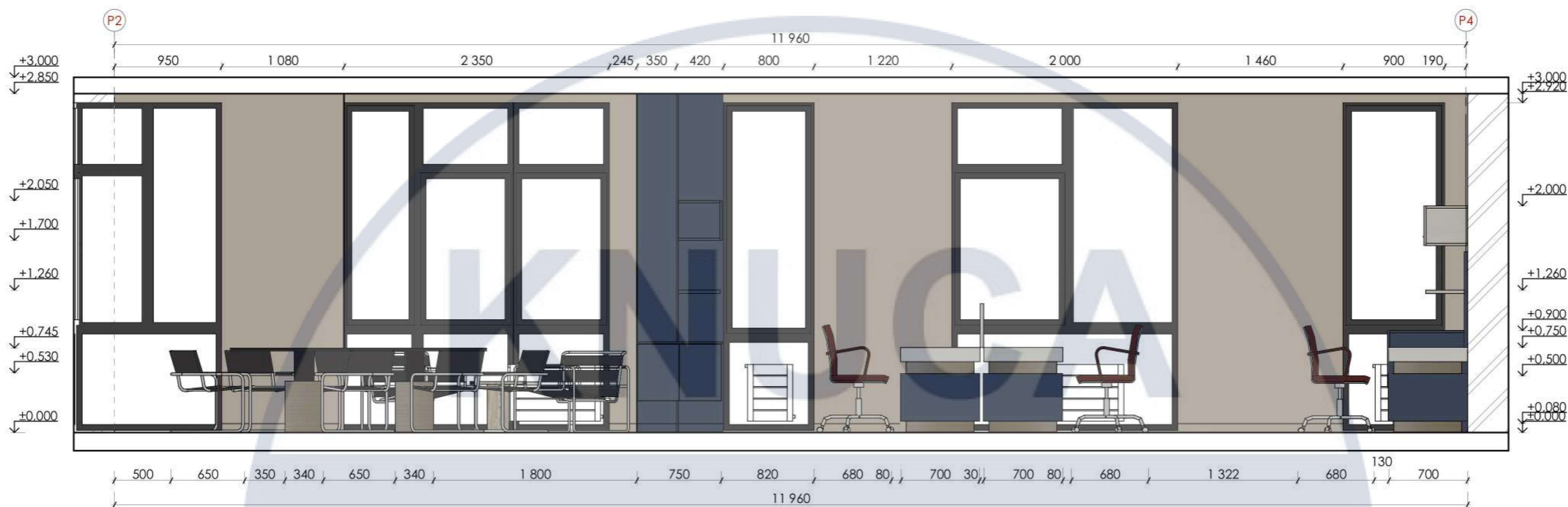
План розташування меблів у робочій зоні M1:100




Експлікація приміщення		
№	Назва	Площа, м ²
1	Загальна робоча зона	70,35

КНУБА 022 Дизайн 2024 ДН-20-2 ДП					
Дизайн-проект робочого простору студії інтер'єру					
Зм.	Кл.уч.	Аркуш	№Док.	Підп.	Дата
Виконала	Кузнецова А.				
Керівник	Хараборська Ю.О.				
Інтер'єр студії				Стадія	Аркуш
Розгортки робочої зони				Н	А.18
				Аркушів	35
				Архітектурний факультет	

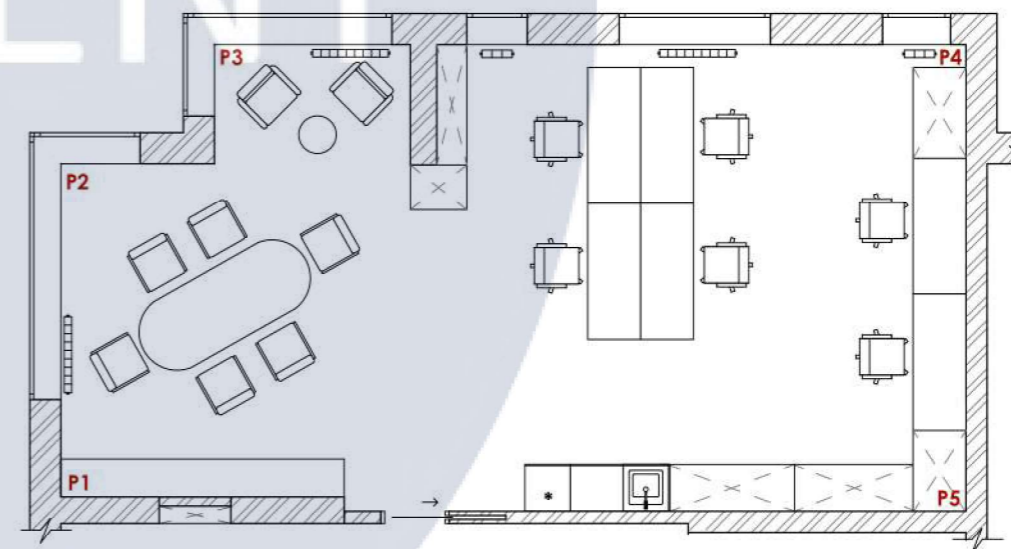
Розгортка P2-P4 M1:40



Розгортка P4-P5 M1:40




План розташування меблів у робочій зоні M1:100



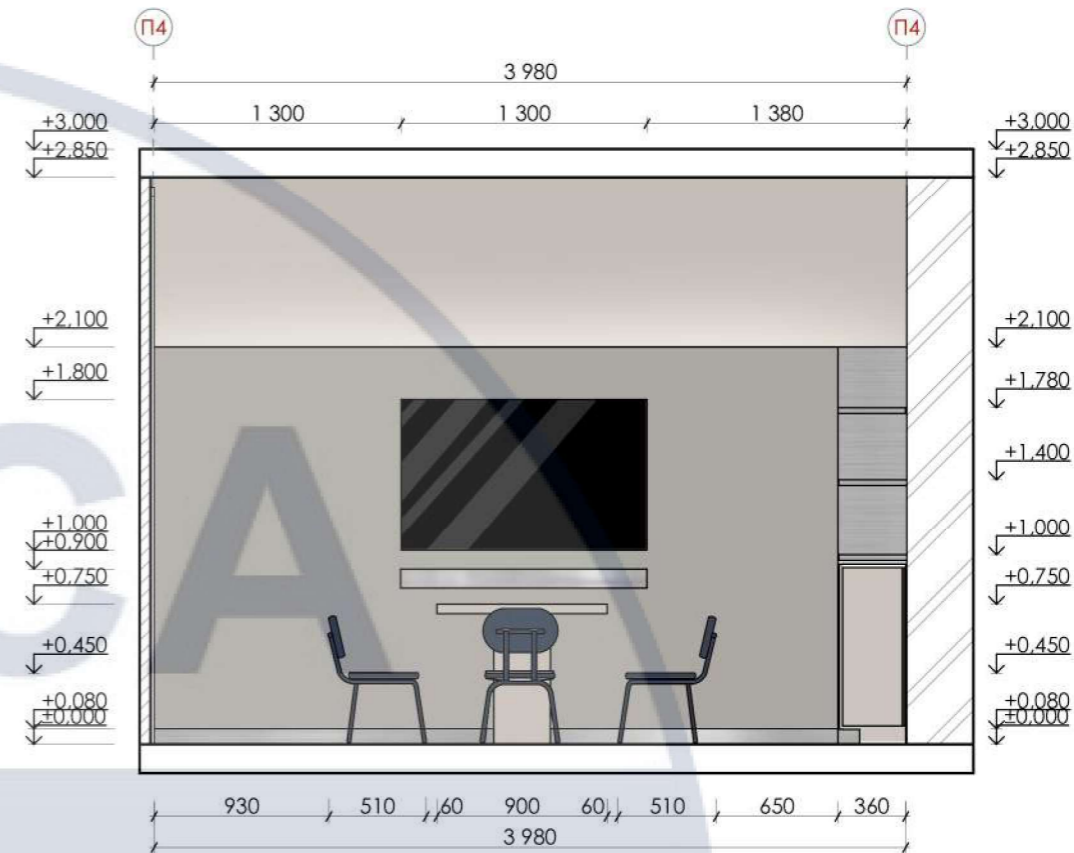
Експлікація приміщення		
№	Назва	Площа, м ²
1	Загальна робоча зона	70,35

						КНУБА 022 Дизайн 2024 ДН-20-2 ДП				
						Дизайн-проект робочого простору студії інтер'єру				
Зм.	Кіл.ч.	Аркуш	№Док.	Підп.	Дата					
Виконала	Кузнецова А.					Інтер'єр студії		Стадія	Аркуш	Аркушів
Керівник	Хараборська Ю.О.							Н	А.19	35
						Розгортки робочої зони		Архітектурний факультет		

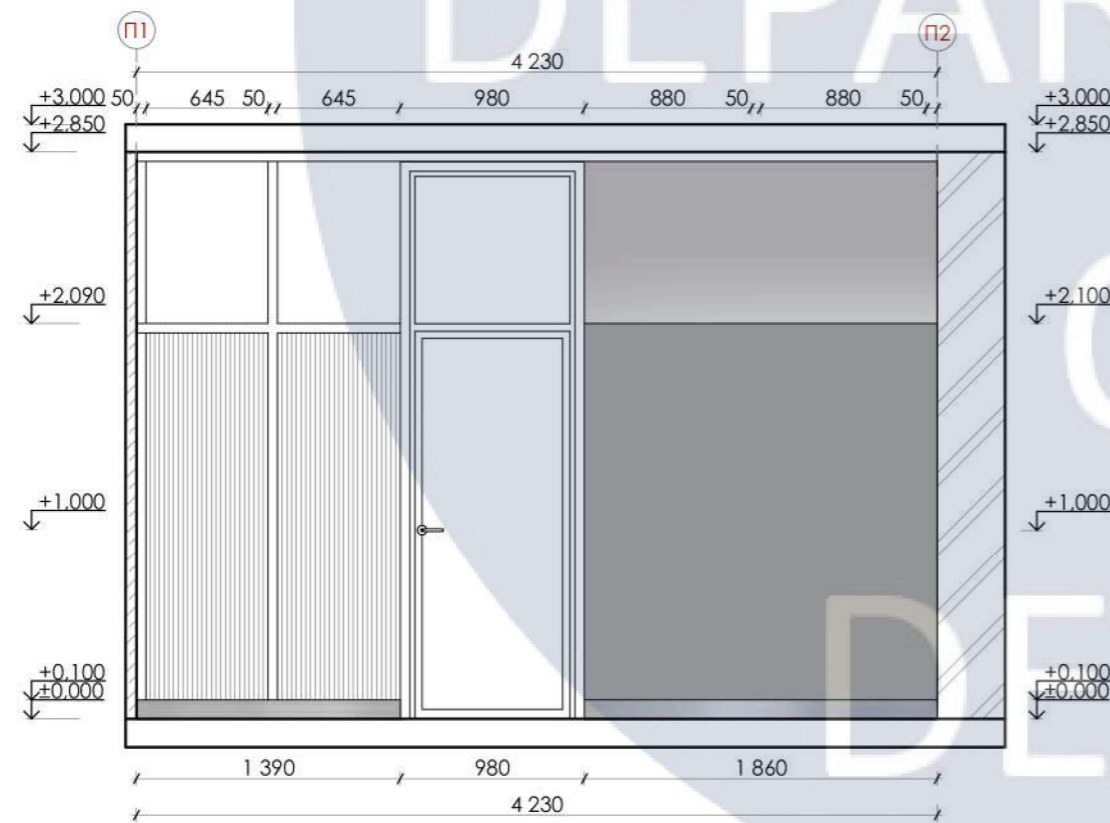
Розгортка П3-П4 М1:40



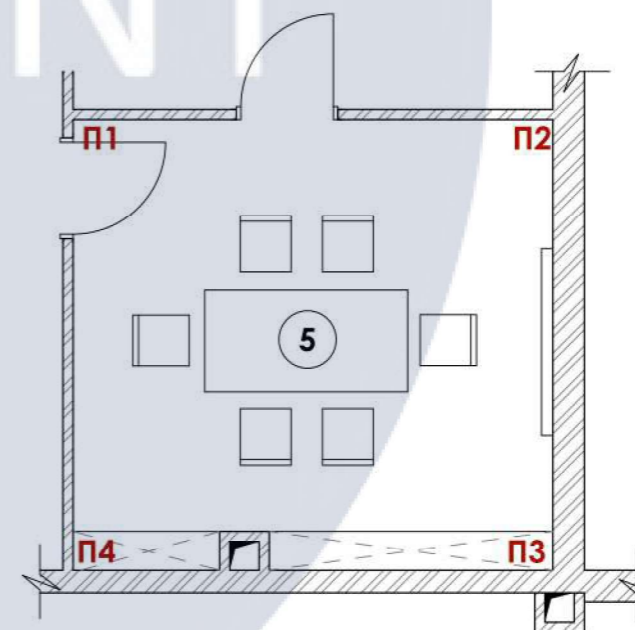
Розгортка П4-П1 М1:40



Розгортка П1-П2 М1:40



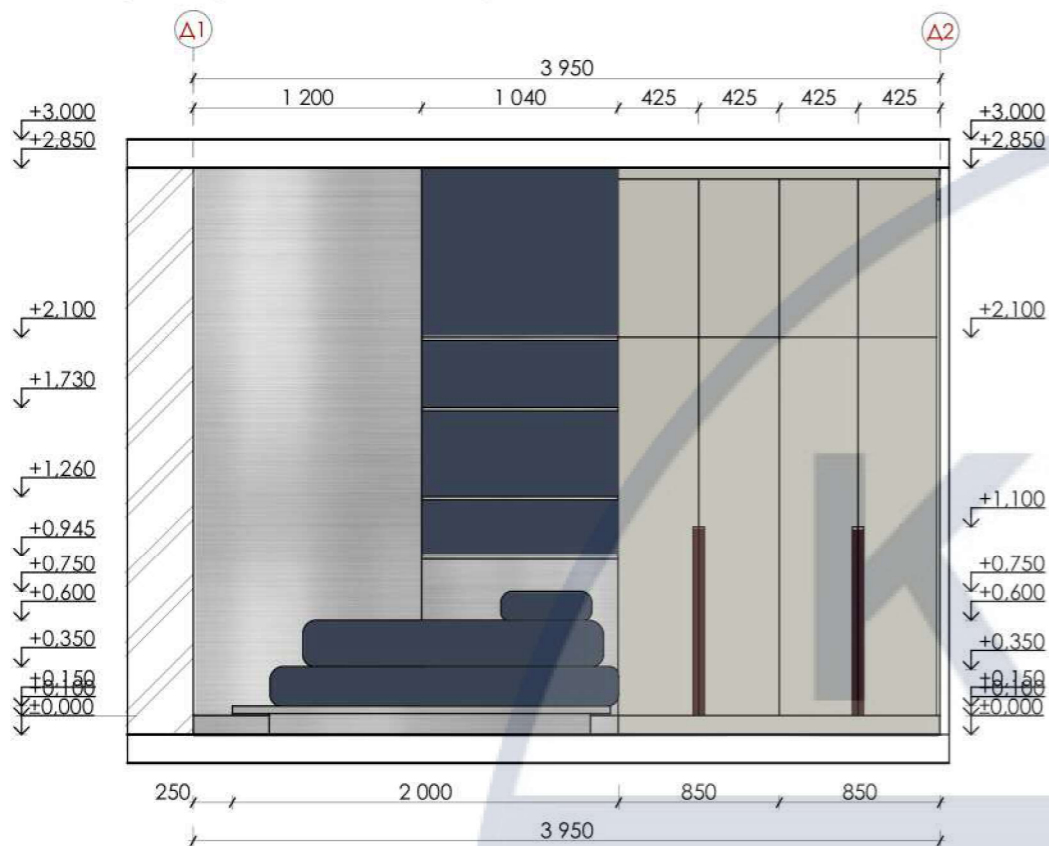
План розташування меблів у переговорній М1:50



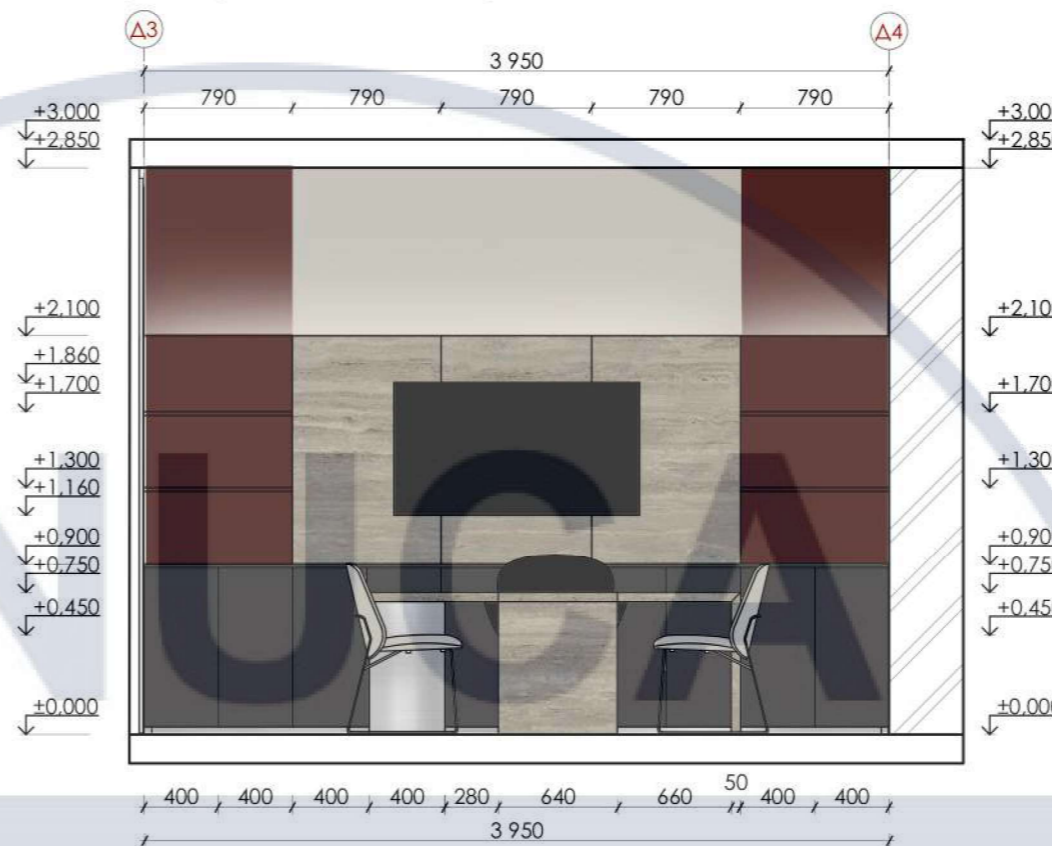
Експлікація приміщення		
№	Назва	Площа, м ²
1	Переговорна	16,90

КНУБА 022 Дизайн 2024 ДН-20-2 ДП					
Дизайн-проект робочого простору студії інтер'єру					
Зм.	Кіл.ч.	Аркуш	№ док.	Підп.	Дата
Виконала			Кузнецова А.		
Керівник			Хараборська Ю.О.		
Інтер'єр студії			Стадія	Аркуш	Аркушів
Розгортки переговорна			Н	А.20	35
			Архітектурний факультет		

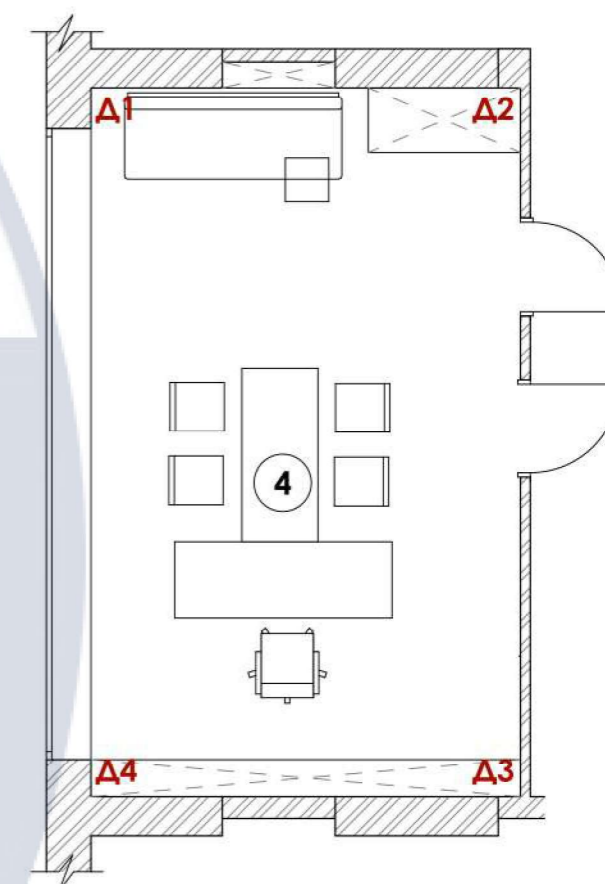
Розгортка Δ1-Δ2 М1:40




Розгортка Δ3-Δ4 М1:40



План розташування меблів у переговорній М1:50



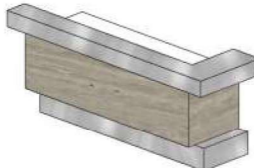
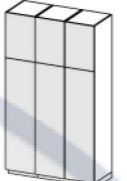



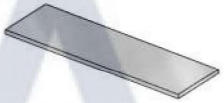


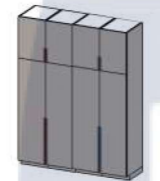




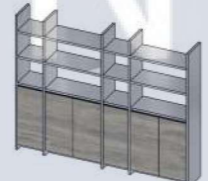

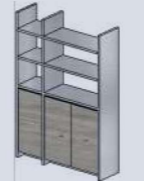




Розгортка Δ4-Δ2 М1:40











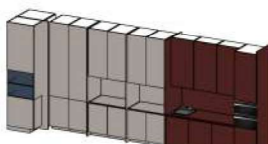


Експлікація приміщення		
№	Назва	Площа, м ²
1	Кабінет директора	26,00

КНУБА 022 Дизайн 2024 ДН-20-2 ДП					
Дизайн-проект робочого простору студії інтер'єру					
Зм.	Кл.уч.	Аркуш	№док.	Підп.	Дата
Виконала		Кузнецова А.			
Керівник		Хараборська Ю.О.			
Інтер'єр студії			Стадія	Аркуш	Аркушів
Розгортки кабінету			Н	А.21	35
			Архітектурний факультет		

Специфікація меблів та обладнання

№	Прим.	№	Вид деталі	Назва	Розміри	Кільк.	№	Прим.	№	Вид деталі	Назва	Розміри	Кільк.																																												
1	Рецепція	1		Стійка рецепції Індивідуальна розробка	3300x1000x 1250 мм	1 шт.	2	Кабінет директора	12		Шафа під індивідуальне замовлення	1400x600x 2850 мм	1 шт.																																												
		2		Крісло Lord Armchair Metal Leg Meraki	540x540x 860 мм	1 шт.			13		Комод Onda FIFTYFOURMS	350x1970x 900 мм	2 шт.																																												
		3		Диван VOLUME sofa Синя оббивка Червона оббивка	2000x800x 800 мм	2 шт.			14		Полиці із нержавійки	350x900 мм	4 шт.																																												
		4		Журнальний столик під індивідуальне замовлення з травертину та нержавійки	1000x450x 350 мм	1 шт.			15		Полиці із нержавійки	230x1050 мм	3 шт.																																												
		5		Шафа під індивідуальне замовлення	1400x600x 2850 мм	1 шт.			16		Стіл Undulate з травертину	1800x900x 750 мм	1 шт.																																												
		6		Дзеркало Oitoproducts Pancakes V2+1	1000x2000 мм	1 шт.	17		Стілець TRU OM DELO DESIGN	550x480x 830мм	6 шт.																																														
		7		Крісло LoftDesigne 35733 model	2500x1000x 750 мм	2 шт.	18		Стелаж під індивідуальне замовлення	350x2500x 2100 мм	1 шт.																																														
2	Кабінет директора	8		Робочий стіл з бриф-зоною на 4 персони Індивідуальна розробка	700x2000x 2300x 750 мм	1 шт.	19		Стелаж під індивідуальне замовлення	350x1300x 2100 мм	1 шт.																																														
		9		Стілець Niels, Bergenson Bjorn	550x480x 830 мм	4 шт.	20		Полиця під індивідуальне замовлення з нержавійки	100x100x 900 мм	1 шт.																																														
		10		Крісло PU Upholstery + Black Steel leg Esther Lounger	540x540x 860 мм	1 шт.	<table border="1"> <tr> <td colspan="6">КНУБА 022 Дизайн 2024 ДН-20-2 ДП</td> </tr> <tr> <td colspan="6">Дизайн-проект робочого простору студії інтер'єру</td> </tr> <tr> <td>Зм.</td> <td>Кіл.уч.</td> <td>Аркуш</td> <td>№Док.</td> <td>Підп.</td> <td>Дата</td> </tr> <tr> <td colspan="3">Виконала</td> <td colspan="3">Кузнецова А.</td> </tr> <tr> <td colspan="3">Керівник</td> <td colspan="3">Хараборська Ю.О.</td> </tr> <tr> <td colspan="3">Інтер'єр студії</td> <td>Стадія</td> <td>Аркуш</td> <td>Аркушів</td> </tr> <tr> <td colspan="3">Специфікація меблів та обладнання</td> <td>Н</td> <td>А.22</td> <td>36</td> </tr> <tr> <td colspan="3"></td> <td colspan="3">Архітектурний факультет</td> </tr> </table>			КНУБА 022 Дизайн 2024 ДН-20-2 ДП						Дизайн-проект робочого простору студії інтер'єру						Зм.	Кіл.уч.	Аркуш	№Док.	Підп.	Дата	Виконала			Кузнецова А.			Керівник			Хараборська Ю.О.			Інтер'єр студії			Стадія	Аркуш	Аркушів	Специфікація меблів та обладнання			Н	А.22	36				Архітектурний факультет		
		КНУБА 022 Дизайн 2024 ДН-20-2 ДП																																																							
Дизайн-проект робочого простору студії інтер'єру																																																									
Зм.	Кіл.уч.	Аркуш	№Док.	Підп.	Дата																																																				
Виконала			Кузнецова А.																																																						
Керівник			Хараборська Ю.О.																																																						
Інтер'єр студії			Стадія	Аркуш	Аркушів																																																				
Специфікація меблів та обладнання			Н	А.22	36																																																				
			Архітектурний факультет																																																						
11		Диван OM Stone Garden 2	2000x800x 750 мм	1 шт.																																																					

Специфікація меблів та обладнання						
№	Прим.	№	Вид деталі	Назва	Розміри	Кільк.
4	Робоча зона	21		Крісло LoftDesigne 30165 model	540x540x860 мм	6 шт.
		22		Стіл MQ CARSON WRITING DESK	1800x700x750 мм	6 шт.
		23		Стіл "Flakon2" TOK	2500x1000x750 мм	1 шт.
		24		Вінтажний стілець Mart Stam	680x520x830 мм	6 шт.
		25		Вінтажний стілець Wassily Chair	718x781x711 мм	2 шт.
		26		Журнальний столик OM Alt-S Coffee table HIPPO	500x500x350мм	1 шт.
		27		Корпусні меблі під індивідуальне замовлення	500x3750 мм	1 шт.
		28		Тумба під індивідуальне замовлення	750x600x400 мм	1 шт.
		29		Стелаж під індивідуальне замовлення	1600x350 мм	1 шт.
		30		Стелаж під індивідуальне замовлення	1200x750 мм	1 шт.
		31		Корпусні меблі під індивідуальне замовлення	600x6300x2850 мм	1 шт.

Специфікація освітлення						
№	Прим.	№	Вид	Фото	Назва	Кільк.
1	Робоча зона	1			Світильник підвісний Respiro, 90, чорний Артикул: RESPIROPENDANT600W H-Black	3 шт.
		2			Світильник підвісний Bora Horizon Pendant Lamp	1 шт.
		3	∞		Парний точковий, вбудований світильник Ledron Perfect 2	18 шт.
2	Рецепція	4	∞		Парний точковий, вбудований світильник Ledron Perfect 2	21 шт.
		5	•		Точковий, вбудований світильник Ledron Perfect	1 шт.
		6			Підвісний світильник AllSew 36 Square Pendant	1 шт.
		7			Світильник підвісний Bora Horizon Pendant Lamp	1 шт.
3	Кабінет директора + переговорна	8	∞		Парний точковий, вбудований світильник Ledron Perfect 2	17 шт.
		9			Світильник підвісний Bora Horizon Pendant Lamp	1 шт.
		10			Світильник підвісний Suspension Blanc Metallic	1 шт.

						КНУБА 022 Дизайн 2024 ДН-20-2 ДП					
						Дизайн-проект робочого простору студії інтер'єру					
Зм.	Кіл.уч.	Аркуш	№Док.	Підп.	Дата						
Виконала						Кузнецова А.	Інтер'єр студії		Стадія	Аркуш	Аркушів
Керівник						Хараборська Ю.О.	Н		А.23	36	
						Специфікація меблів та обладнання			Архітектурний факультет		





Візуалізації переговорної

Стадія	Аркуш	Аркушів
Н	A.25	35

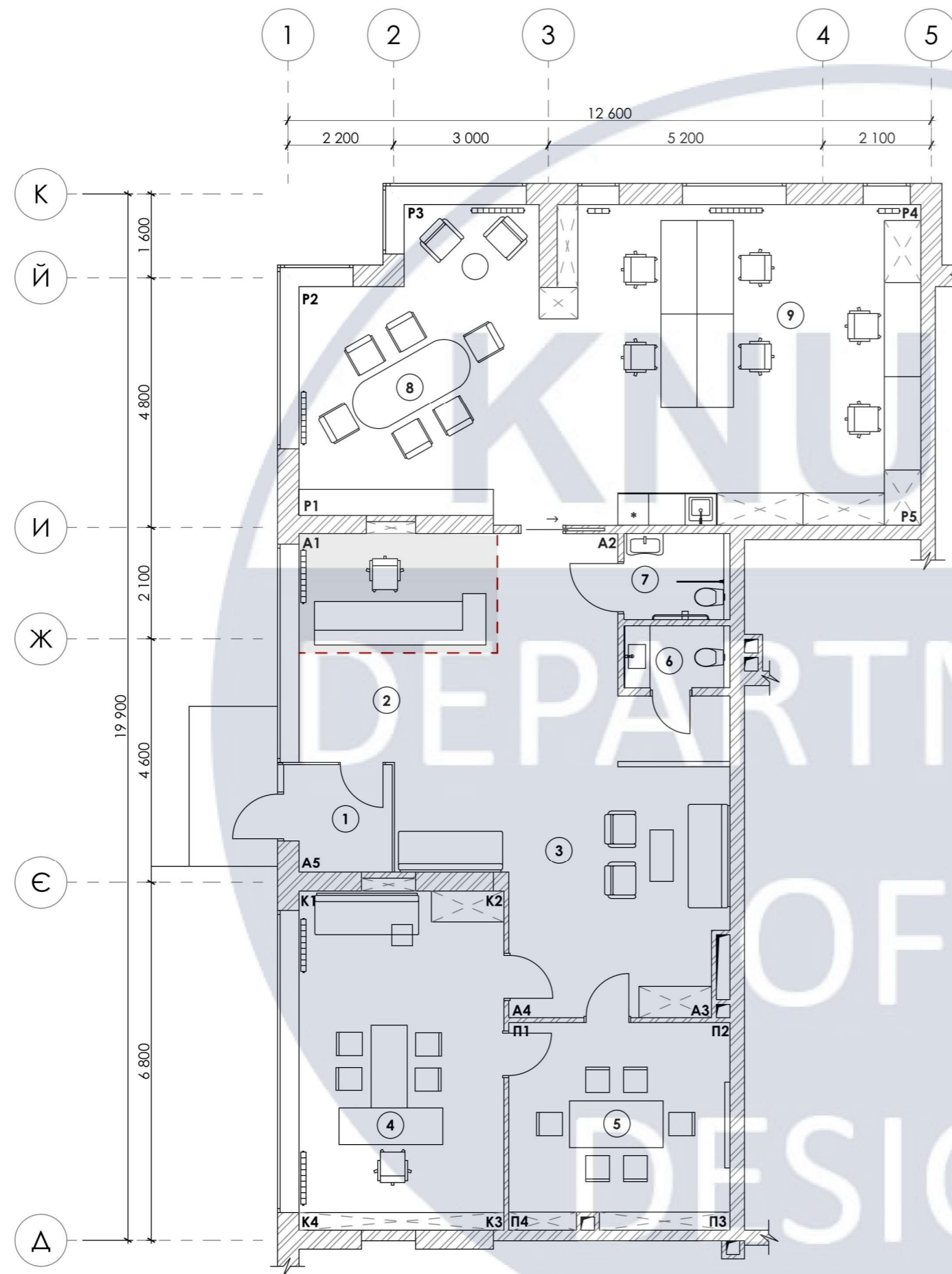








Розробка стійки рецепції




Експлікація приміщень		
№	Назва	Площа, м ²
1	Тамбур	3,70
2	Рецепція	16,70
3	Зона очікування\відпочинку	25,00
4	Кабінет директора	26,00
5	Переговорна	16,90
6	Санвузол 1	2,45
7	Санвузол 2	3,35
8	Мультифункціональна зона	25,00
9	Робоча зона	32,90
10	Зона зберігання	5,80
11	Міні-кухня	2,85
12	Транзитна зона	19,35
Загальна площа приміщень		180,00

— позначка розташування елемента розробки

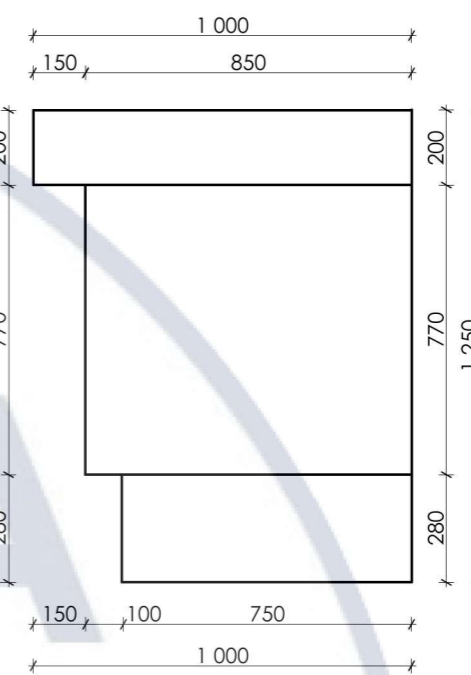
- Умовні позначки:**
- 1. A1-A5; P1-5; П1-П4; К1-К4 - маркування кутів для розгортки
 - 2. (№) - нумерація зон;
 - 3. - радіатор

						КНУБА 022 Дизайн 2024 ДН-20-2 ДП				
						Дизайн-проект робочого простору студії інтер'єру				
Зм.	Кіл.уч.	Аркуш	№Док.	Підп.	Дата					
Виконала		Кузнецова А.				Інтер'єр студії		Стадія	Аркуш	Аркушів
								Н	А.30	36
Керівник		Хараборська Ю.О.				Місце розташування стійки рецепції М1:100		Архітектурний факультет		


Вид спереду М1:20



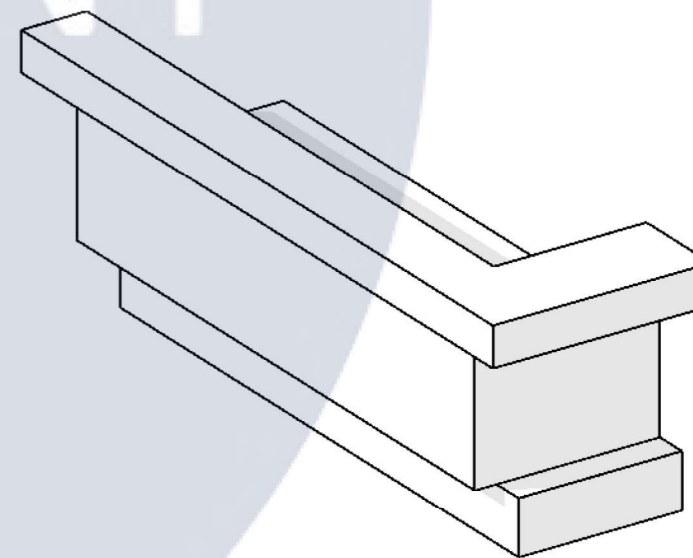
Вид збоку М1:20



Вид зверху М1:20

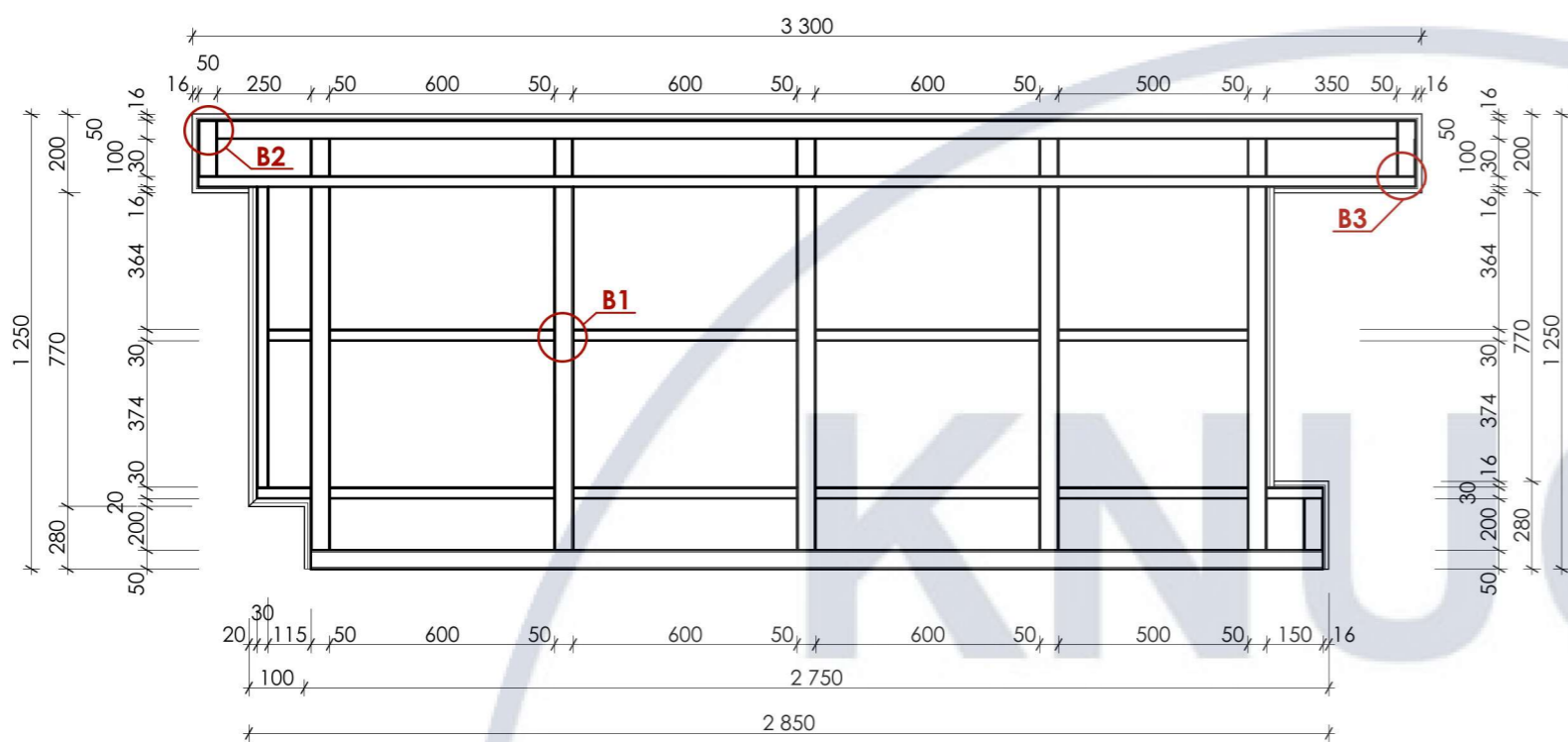


3Д-схема

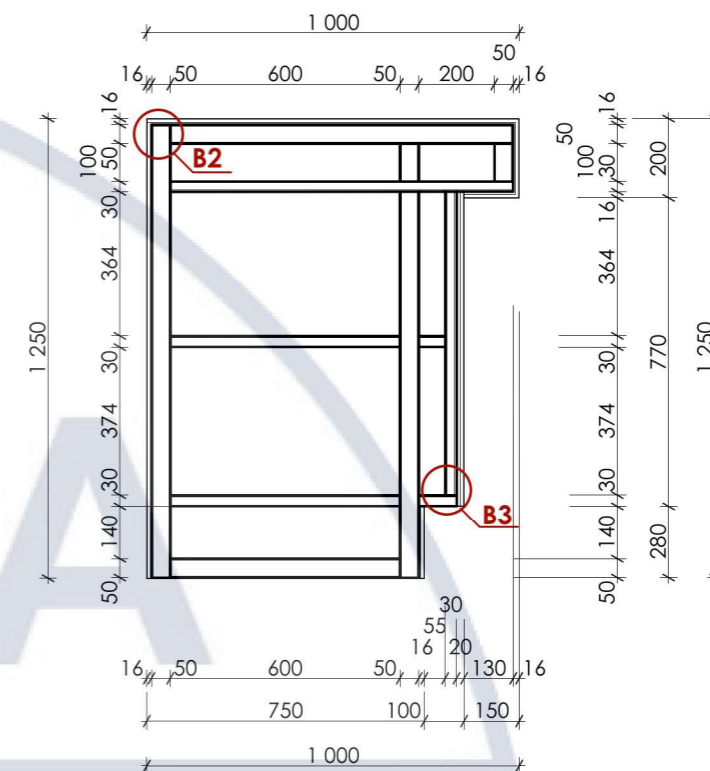


						КНУБА 022 Дизайн 2024 ДН-20-2 ДП			
						Дизайн-проект робочого простору студії інтер'єру			
Зм.	Кіл.уч.	Аркуш	№Док.	Підп.	Дата				
Виконала						Інтер'єр студії	Стадія	Аркуш	Аркушів
Кузнецова А.							Н	А.31	36
Керівник						Проекції стійки рецепції	Архітектурний факультет		
Хараборська Ю.О.									

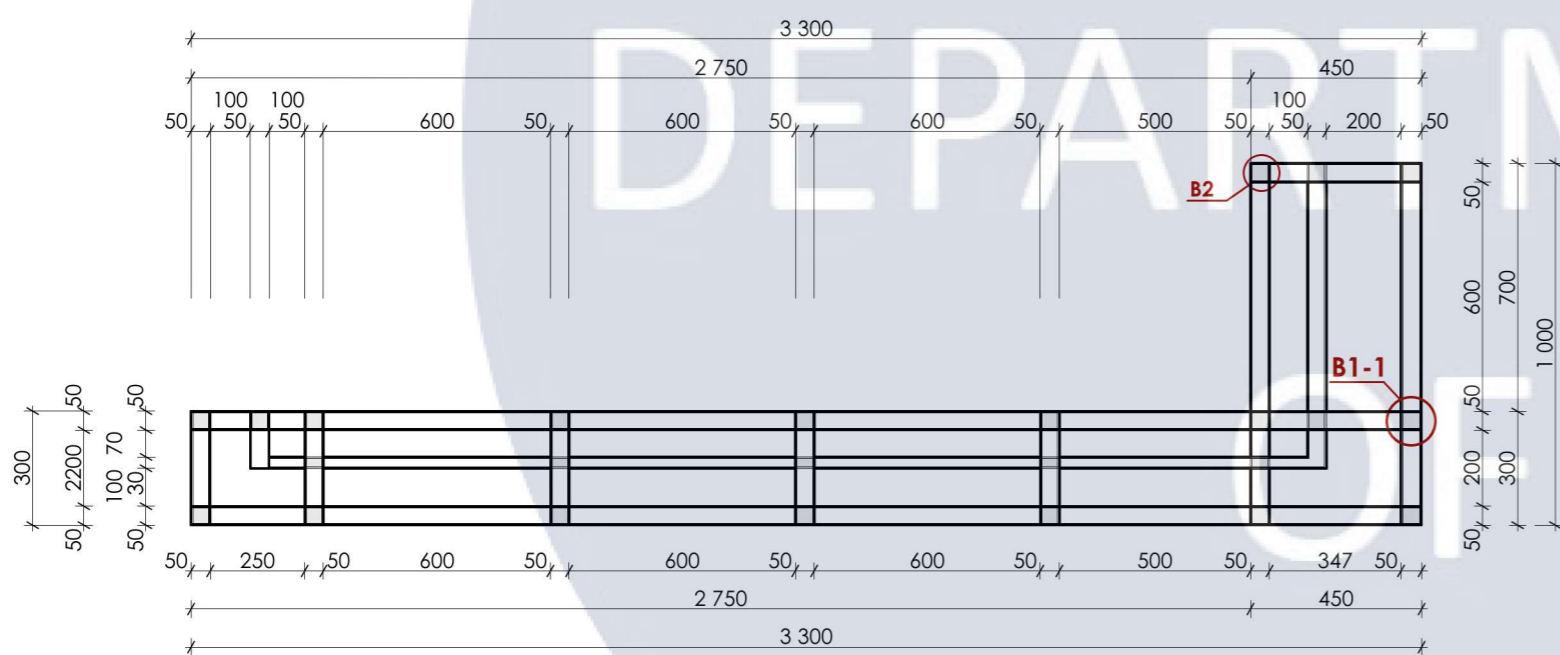
Розіріз 1-1 М1:20



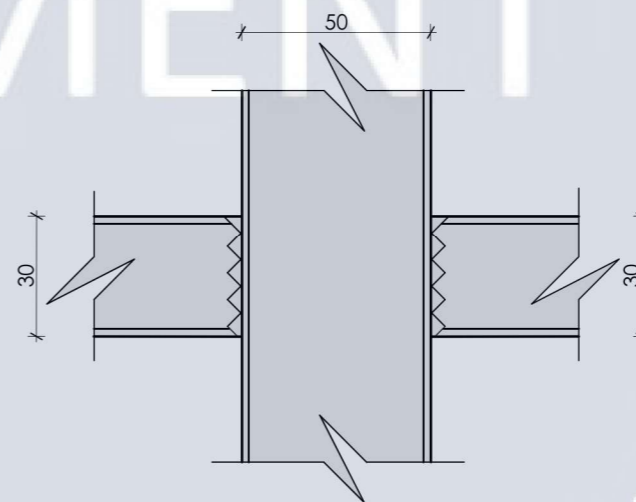
Розіріз 2-2 М1:20



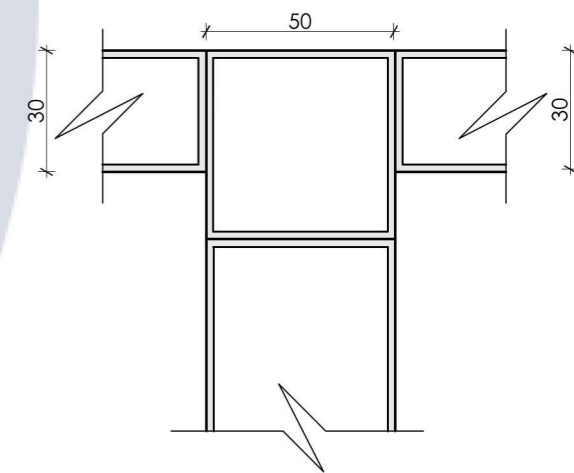
Розіріз 3-3 М1:20



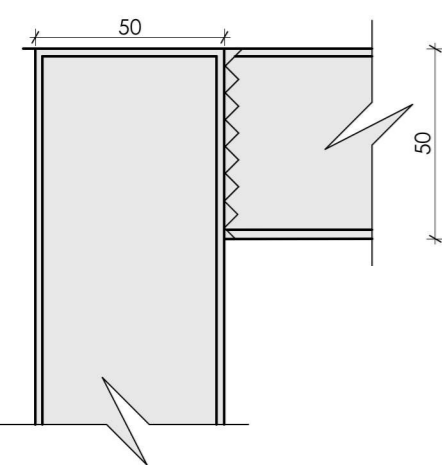
Вузол 1 М1:2



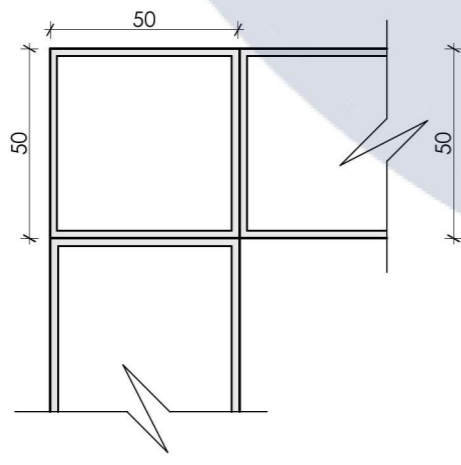
Вузол 1. Вид зверху



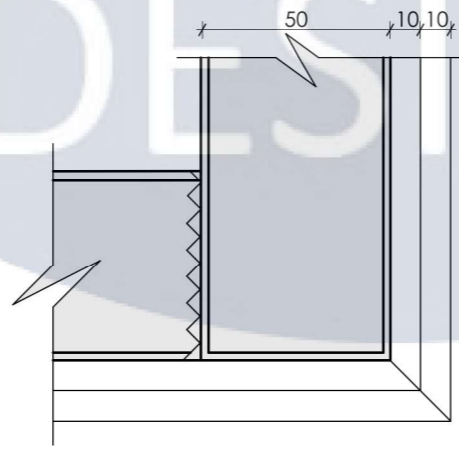
Вузол 2 М1:2



Вузол 2. Вид зверху



Вузол 3 М1:2



Примітки:

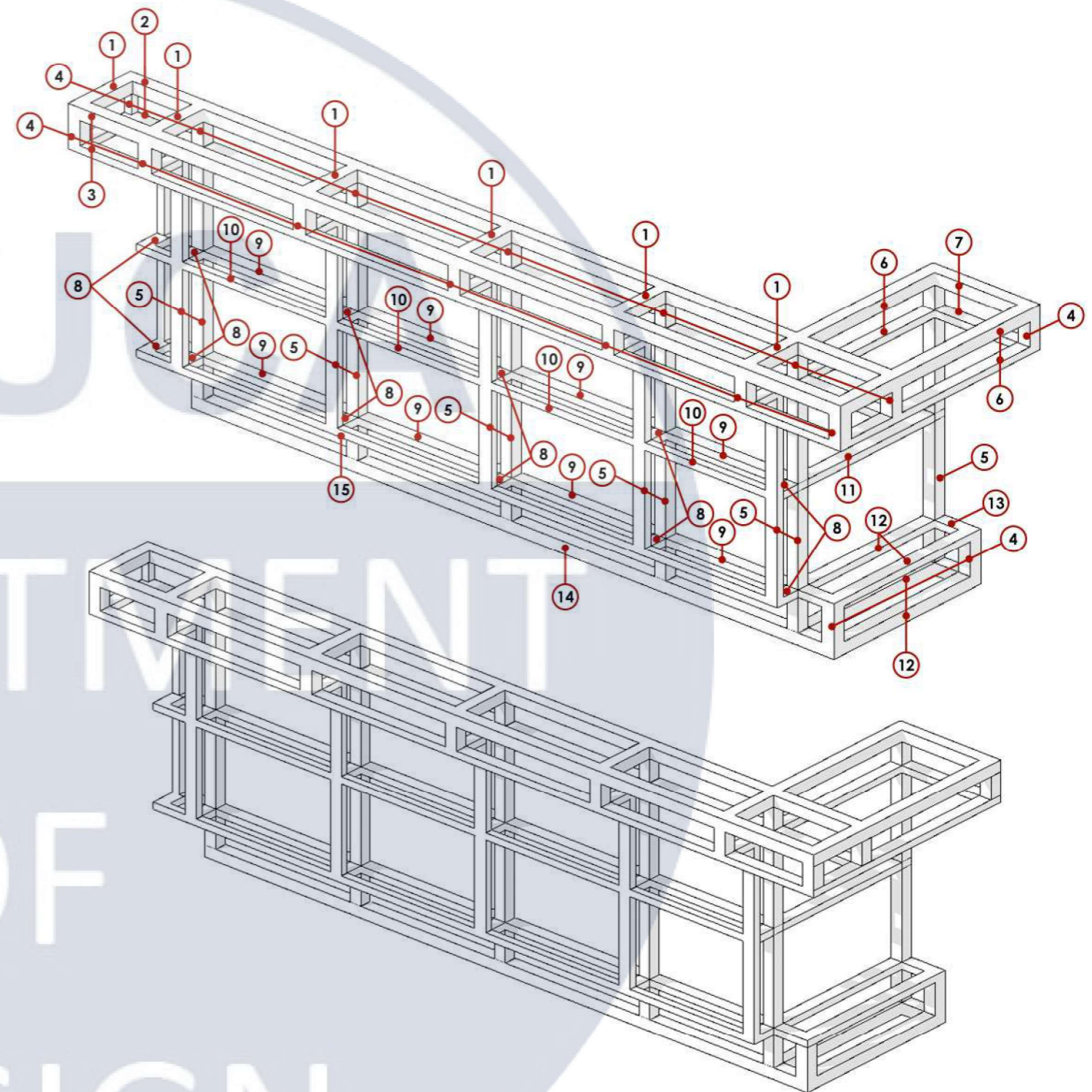
~~~~~ — зварювальний шов

|                                                  |        |       |                  |                         |         |
|--------------------------------------------------|--------|-------|------------------|-------------------------|---------|
| КНУБА 022 Дизайн 2024 ДН-20-2 ДП                 |        |       |                  |                         |         |
| Дизайн-проект робочого простору студії інтер'єру |        |       |                  |                         |         |
| Зм.                                              | Кіл.ч. | Аркуш | №Док.            | Підп.                   | Дата    |
| Виконала                                         |        |       | Кузнецова А.     |                         |         |
| Керівник                                         |        |       | Хараборська Ю.О. |                         |         |
| Інтер'єр студії                                  |        |       |                  | Стадія                  | Аркуш   |
| Розрізи і вузли                                  |        |       |                  | Н                       | Аркушів |
|                                                  |        |       |                  | А.32                    | 36      |
|                                                  |        |       |                  | Архітектурний факультет |         |



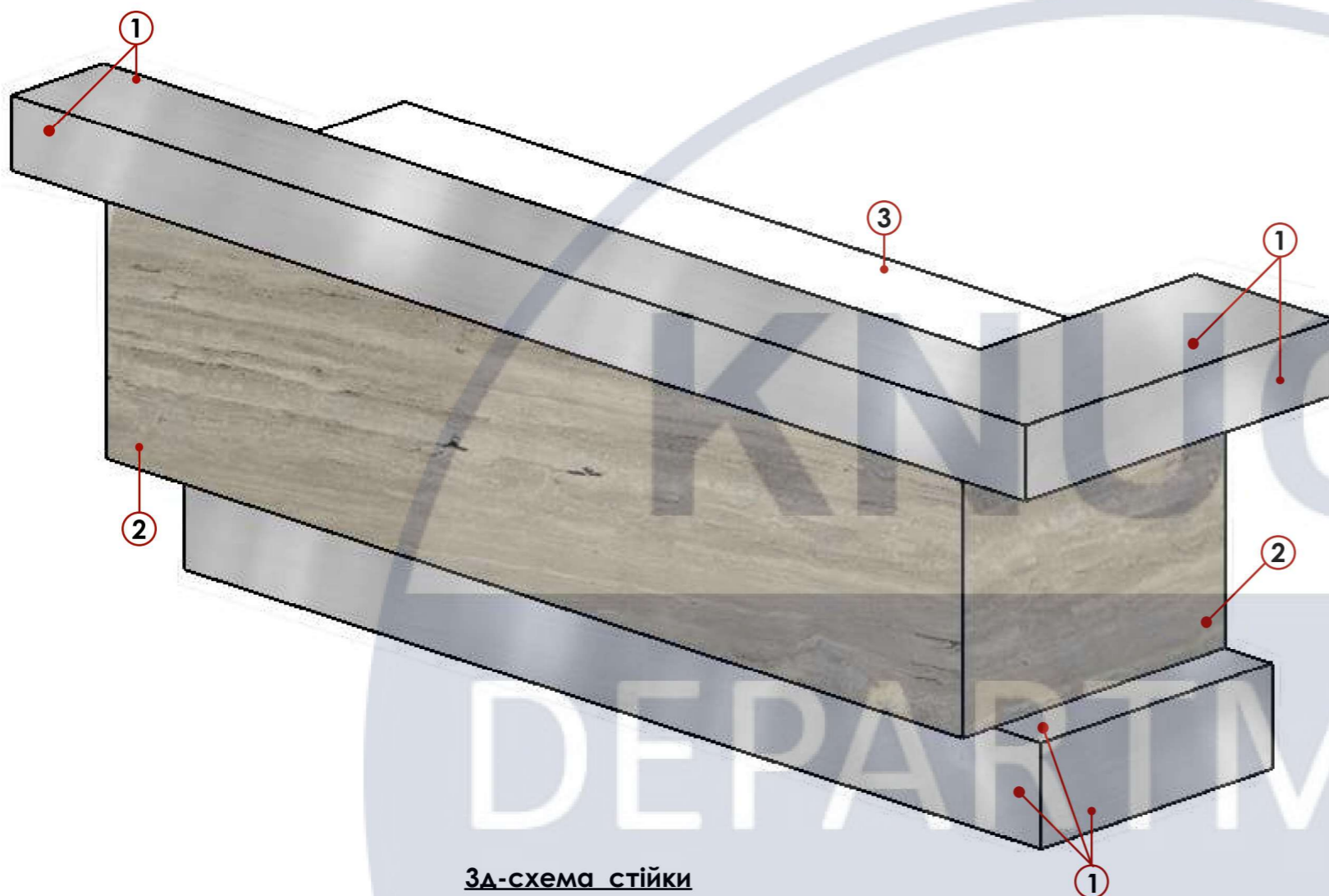
| Експлікація елементів стійки |                                                                                     |                                         |           |
|------------------------------|-------------------------------------------------------------------------------------|-----------------------------------------|-----------|
| №                            | Вид деталі                                                                          | Назва                                   | Кількість |
| 1                            |    | Профільна металева труба 50x50x250 3мм  | 12 шт.    |
| 2                            |    | Профільна металева труба 50x50x2800 3мм | 2 шт.     |
| 3                            |    | Профільна металева труба 50x50x3300 3мм | 2 шт.     |
| 4                            |    | Профільна металева труба 50x50x3300 3мм | 18 шт.    |
| 5                            |    | Профільна металева труба 50x50x1200 3мм | 12 шт.    |
| 6                            |    | Профільна металева труба 50x50x660 3мм  | 4 шт.     |
| 7                            |  | Профільна металева труба 50x50x450 3мм  | 2 шт.     |
| 8                            |  | Профільна металева труба 50x50x100 3мм  | 12 шт.    |
| 9                            |  | Профільна металева труба 50x50x600 3мм  | 8 шт.     |
| 10                           |  | Профільна металева труба 50x30x3300 3мм | 4 шт.     |
| 11                           |  | Профільна металева труба 50x50x660 3мм  | 2 шт.     |
| 12                           |  | Профільна металева труба 50x50x3300 3мм | 4 шт.     |
| 13                           |  | Профільна металева труба 50x50x700 3мм  | 4 шт.     |
| 14                           |  | Профільна металева труба 50x50x2500 3мм | 1 шт.     |
| 15                           |  | Профільна металева труба 50x30x2700 3мм | 1 шт.     |

3Д-схема каркасу стійки

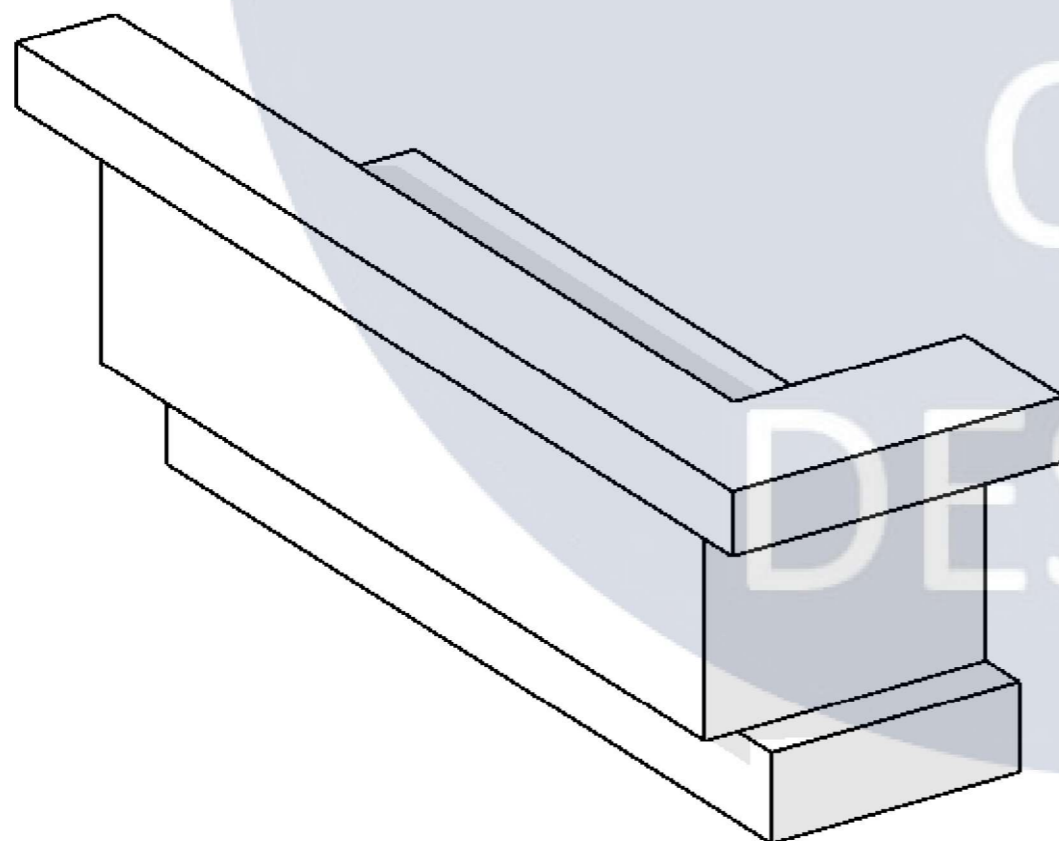


|          |         |       |       |       |      |                                                  |  |                         |       |         |
|----------|---------|-------|-------|-------|------|--------------------------------------------------|--|-------------------------|-------|---------|
|          |         |       |       |       |      | КНУБА 022 Дизайн 2024 ДН-20-2 ДП                 |  |                         |       |         |
|          |         |       |       |       |      | Дизайн-проект робочого простору студії інтер'єру |  |                         |       |         |
| Зм.      | Кіл.уч. | Аркуш | №Док. | Підп. | Дата | Інтер'єр студії                                  |  | Стадія                  | Аркуш | Аркушів |
|          |         |       |       |       |      |                                                  |  | Н                       | А.34  | 36      |
| Виконала |         |       |       |       |      | Кузнецова А.                                     |  |                         |       |         |
| Керівник |         |       |       |       |      | Хараборська Ю.О.                                 |  |                         |       |         |
|          |         |       |       |       |      | Схема розташування деталей елемента              |  | Архітектурний факультет |       |         |

3Д-схема стійки з матеріалами

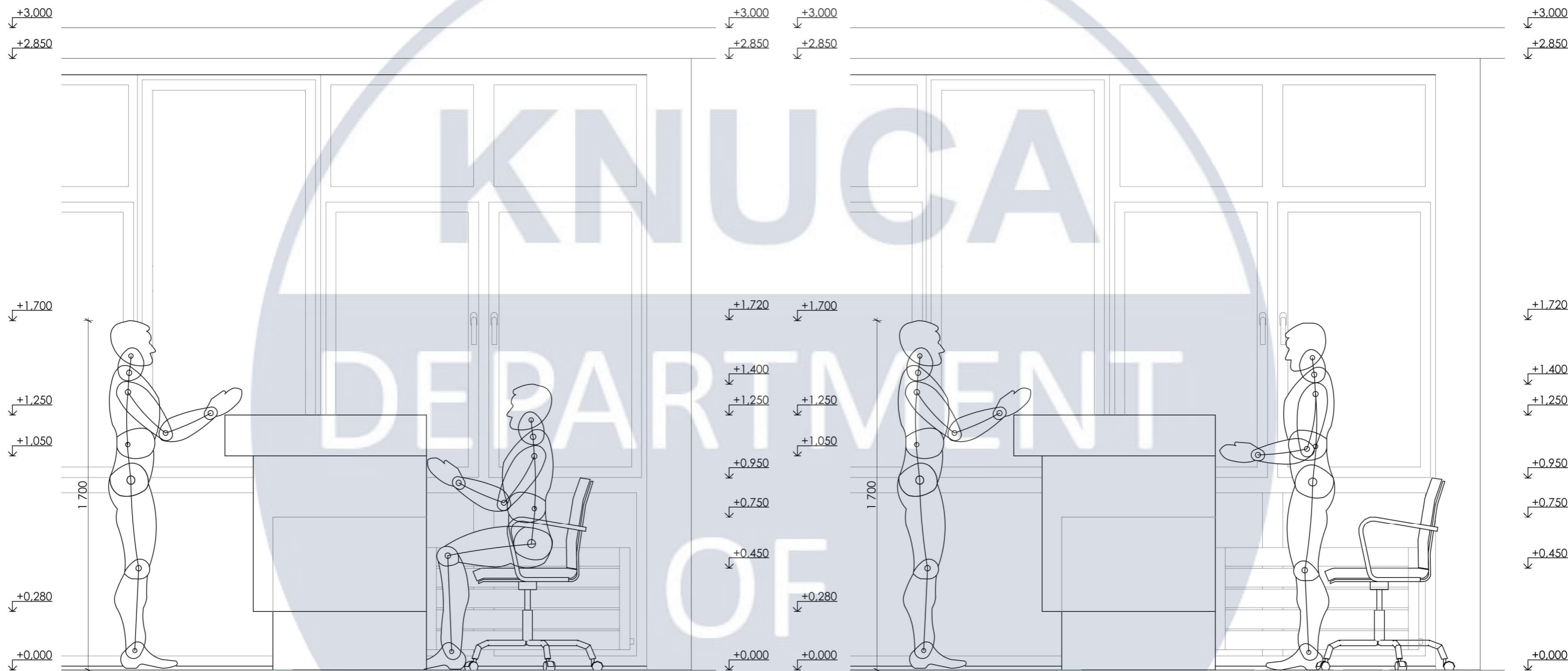


3Д-схема стійки



| Експлікація матеріалів стійки |                                                                                     |                                                        |                    |
|-------------------------------|-------------------------------------------------------------------------------------|--------------------------------------------------------|--------------------|
| №                             | Вид                                                                                 | Назва                                                  | Кількість          |
| 1                             |  | Оброблена нержавійюча сталь 4мм                        | 7,3 м <sup>2</sup> |
| 2                             |  | Травертин EMSER EMCORE HYLTON GRAY   Jabara's          | 3,5 м <sup>2</sup> |
| 3                             |                                                                                     | МДФ Egger Perfect Sense W1100 Білий Альпійський PM/ST9 | 6,2 м <sup>2</sup> |

|          |         |                  |       |       |      |                                                  |  |                         |
|----------|---------|------------------|-------|-------|------|--------------------------------------------------|--|-------------------------|
|          |         |                  |       |       |      | КНУБА 022 Дизайн 2024 ДН-20-2 ДП                 |  |                         |
|          |         |                  |       |       |      | Дизайн-проект робочого простору студії інтер'єру |  |                         |
| Зм.      | Кіл.уч. | Аркуш            | №Док. | Підп. | Дата |                                                  |  |                         |
| Виконала |         | Кузнецова А.     |       |       |      | Інтер'єр студії                                  |  | Стадія                  |
| Керівник |         | Хараборська Ю.О. |       |       |      |                                                  |  | Н                       |
|          |         |                  |       |       |      | Схема розташування матеріалів елемента           |  | Архитектурний факультет |
|          |         |                  |       |       |      |                                                  |  | Аркуш                   |
|          |         |                  |       |       |      |                                                  |  | 36                      |
|          |         |                  |       |       |      |                                                  |  | Аркушів                 |



|          |         |                  |       |       |      |                                                  |  |                         |
|----------|---------|------------------|-------|-------|------|--------------------------------------------------|--|-------------------------|
|          |         |                  |       |       |      | КНУБА 022 Дизайн 2024 ДН-20-2 ДП                 |  |                         |
|          |         |                  |       |       |      | Дизайн-проект робочого простору студії інтер'єру |  |                         |
| Зм.      | Кіл.уч. | Аркуш            | №Док. | Підп. | Дата |                                                  |  |                         |
| Виконала |         | Кузнецова А.     |       |       |      | Інтер'єр студії                                  |  | Стадія<br>Н             |
| Керівник |         | Хараборська Ю.О. |       |       |      | Ергономічна схема                                |  | Аркуш<br>А.36           |
|          |         |                  |       |       |      |                                                  |  | Аркушів<br>36           |
|          |         |                  |       |       |      |                                                  |  | Архітектурний факультет |