

Міністерство освіти і науки України
Київський національний університет будівництва та архітектури
Архітектурний факультет
Кафедра дизайну

КВАЛІФІКАЦІЙНА ВИПУСКНА РОБОТА
НА ЗДОБУТТЯ ОСВІТНЬОГО СТУПЕНЯ БАКАЛАВР
на тему :

"Дизайн інтер'єрів квартири для спільного проживання
сімей переселенців "

Проектна частина

Виконав(ла) ст. гр. ДН 20-2 Кирилюк Вікторія
Керівник роботи: Третяк Юлія

ВІДОМІСТЬ КРЕСЛЕНЬ

- A-01 ТИТУЛЬНИЙ ЛИСТ
- A-02 ВІДОМІСТЬ КРЕСЛЕНЬ ПРОЕКТУ
- A-03 ВИХІДНІ ДАННІ ПРОЕКТУ
- A-03.2 ВИХІДНІ ДАННІ ПРОЕКТУ (ПЕРСПЕКТИВИ)
- A-04 ОБМІРНИЙ ПЛАН М 1 50
- A-04.2 ЗД СХЕМА ОБМІРНОГО ПЛАНУ М 1 50
- A-05 ПЛАН ДЕМОНТАЖУ М 1 50
- A-05.2 ЗД СХЕМА ДЕМОНТАЖУ М 1 50
- A-06 ПЛАН МОНТАЖУ М 1 50
- A-06.2 ЗД СХЕМА МОНТАЖУ М 1 100
- A-07 ПЛАН ПІСЛЯ ПЕРЕПЛАНУВАННЯ М 1 50
- A-07.2 ЗД СХЕМА ПІСЛЯ ПЕРЕПЛАНУВАННЯ М 1 100
- A-08 ПЛАН МЕБЛІВ М 1 50
- A-08.2 ПЛАН МЕБЛІВ З РОЗМІРАМИ М 1 50
- A-08.3 ЗД СХЕМА З МЕБЛЯМИ М 1 100
- A-09 ПЛАН ПІДЛОГИ М 1 50
- A-10 ПЛАН СТЕЛІ М 1 50
- A-11 ПЛАН ОЗДОБЛЮВАЛЬНИХ МАТЕРІАЛІВ СТІН М 1 50
- A-12 ПЛАН МАРКУВАННЯ КУТІВ М 1 50
- A-13 РОЗГОРТКИ КОРИДОРУ М 1 40
- A-13.2 РОЗГОРТКИ ВІТАЛЬНІ ТА КУХНІ М 1 40
- A-13.3 РОЗГОРТКИ СПАЛЬНІ ТА ГАРДЕРОБНОЇ 01 М 1 40
- A-13.4 РОЗГОРТКИ СПАЛЬНІ ТА ГАРДЕРОБНОЇ 02 М 1 40
- A-13.5 РОЗГОРТКИ ДИТЯЧОЇ КІМНАТИ М 1 40
- A-14 ВІЗУАЛІЗАЦІЇ КОРИДОРУ
- A-15 ВІЗУАЛІЗАЦІЇ ВІТАЛЬНІ / КУХНІ
- A-16 ВІЗУАЛІЗАЦІЇ СПАЛЬНЯ 01 ТА ГАРДЕРОБ
- A-17 ВІЗУАЛІЗАЦІЇ СПАЛЬНЯ 02 ТА ГАРДЕРОБ
- A-18 ВІЗУАЛІЗАЦІЇ ДИТЯЧОЇ КІМНАТИ
- A-21 РОЗРОБКА СЕРІЇ СВІТИЛЬНИКІВ ДЛЯ ДИТЯЧОЇ КІМНАТИ
- A-22 ВИГЛЯДИ М 1 20
- A-23 РОЗРІЗИ М 1 50
- A-24 КОНСТРУКЦІЙНІ ВУЗЛИ М 1 50
- A-25 ЕРГОНОМІЧНИЙ РОЗРАХУНОК М 1 15
- A-26 ЗД МОДЕЛЬ ВИРОБІВ
- A-27 СЕРІЯ СВІТИЛЬНИКІВ В ІНТЕР'ЄРІ
- A-28 СЕРІЯ СВІТИЛЬНИКІВ В ІНТЕР'ЄРІ Copy 1

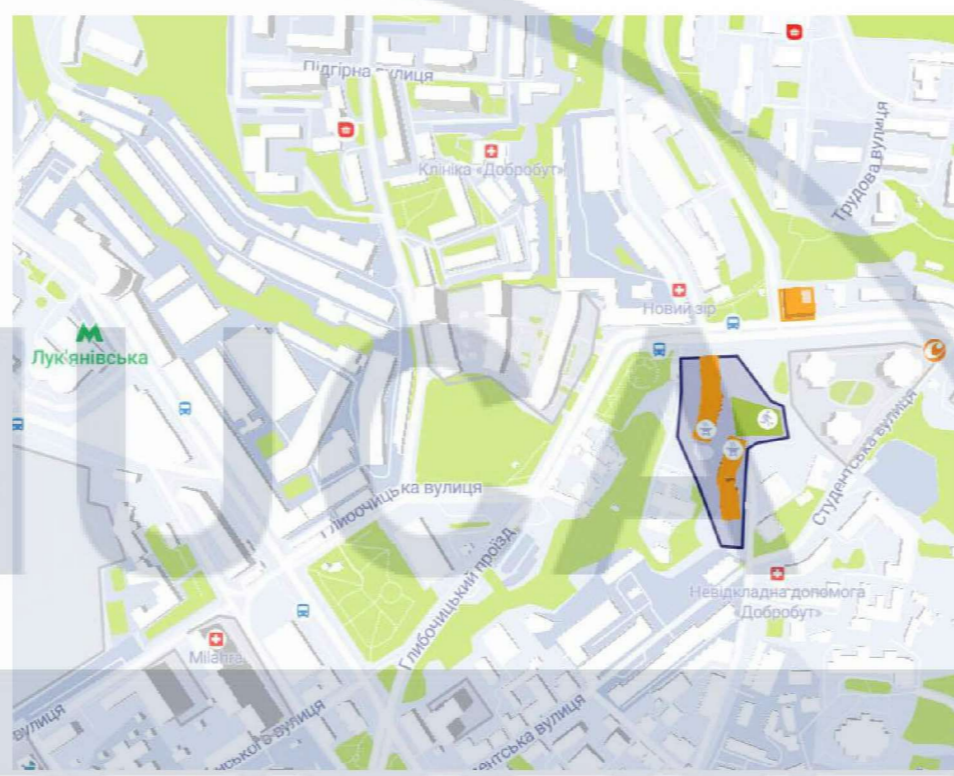
КНУБА
DEPARTMENT
OF
DESIGN

						КНУБА 022 - Дизайн 2024 ДН - 20 -2 КР			
						Дизайн інтер'єрів квартири для спільного проживання сімей переселенців			
Зм.	Кіл. уч.	Аркуш	№ док.	Підпис	Дата	Інтер'єр приміщень квартири для спільного проживання сімей переселенців	Стадія	Аркуш	Аркушів
							Н	A-02	00
						ВІДОМІСТЬ КРЕСЛЕНЬ ПРОЕКТУ			

СИТУАЦІЙНИЙ ПЛАН



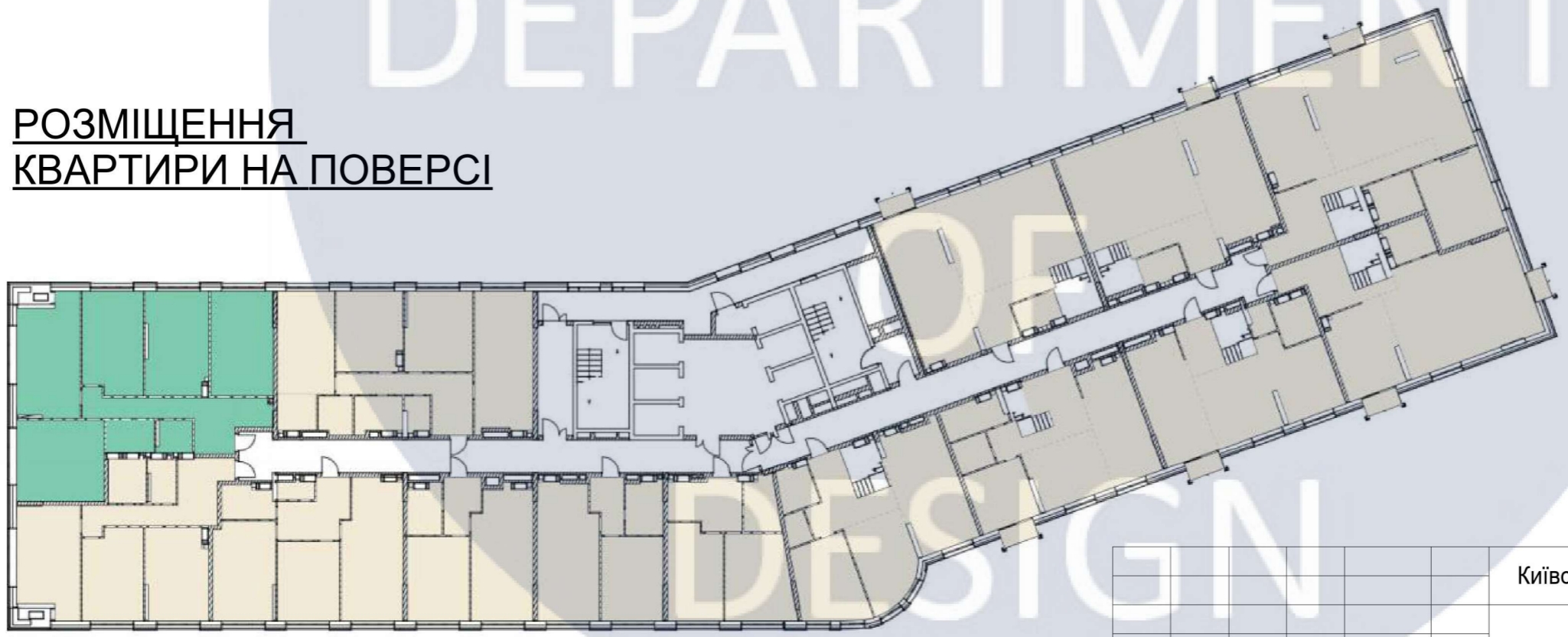
ГЕНПЛАН



Житловий комплекс Greenville Park

Чудовий 28 поверховий ЖК в місті Києві, загальною кількістю квартир - 664. Висота стелі - 2,95 м, в жк наявний підземний паркінг. Цегляний будинок, стіни з керамоблоку, автономне опалення, утеплений мінеральною ватою. Закрита територія наповнена майданчиками, кортами, крамничками і тд

РОЗМІЩЕННЯ КВАРТИРИ НА ПОВЕРСІ



						Київський національний університет будівництва і архітектури			
						Проектна частина			
Зм.	Кіл. уч.	Аркуш	№ док.	Підпис	Дата	Дизайн інтер'єрів квартири для спільного проживання сімей переселенців	Стадія	Аркуш	Аркушів
Виконав	Кирилюк В.						Ескіз	A-03	00
Перевірив	Хараборська Ю.								
Т. контроль	Третяк Ю.					ВИХІДНІ ДАННІ ПРОЕКТУ			



Greenville
park

**Житловий комплекс
Greenville Park**

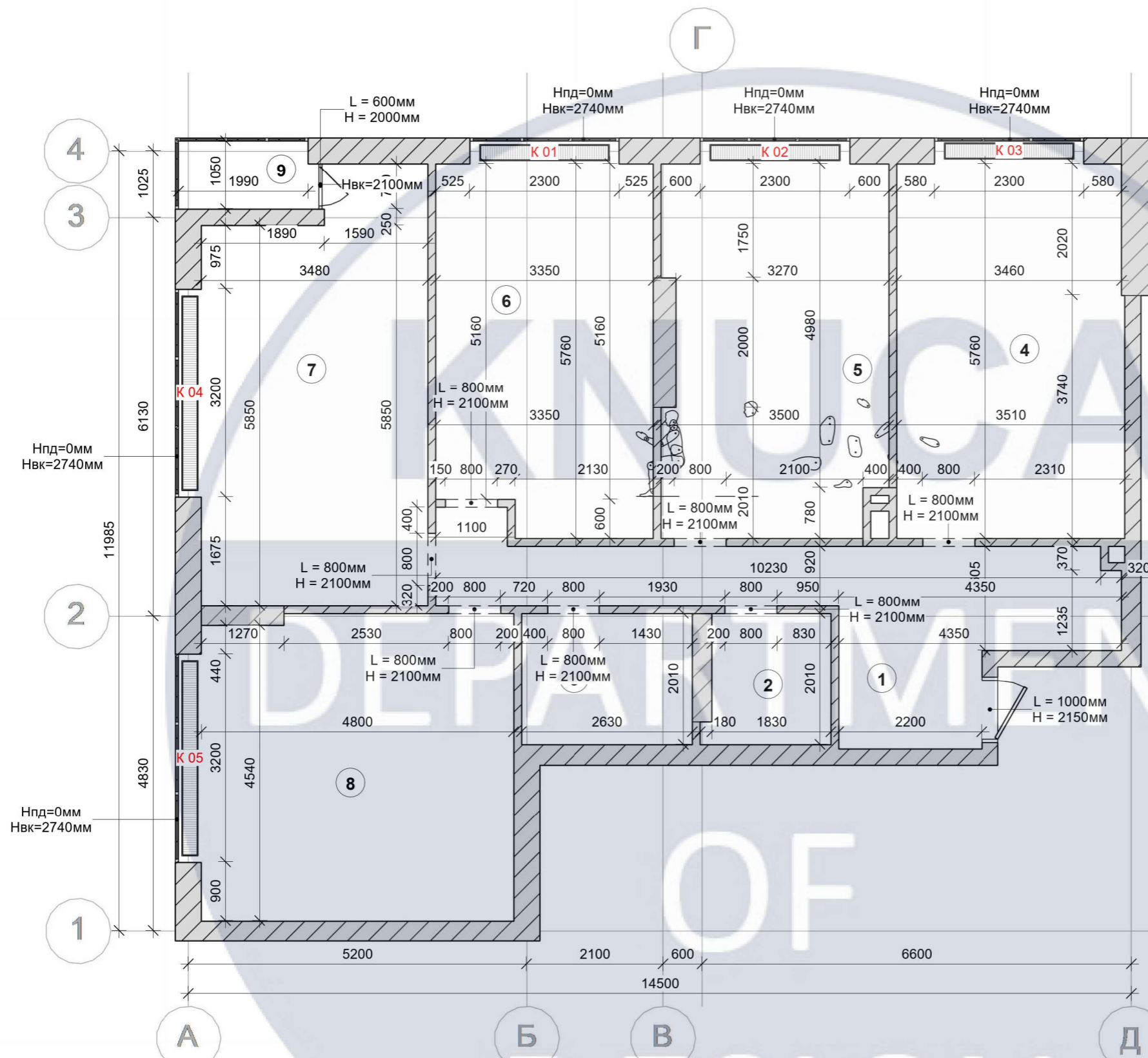
Чудовий 28
поверховий ЖК в
місті Києві, загальною
кількістю
квартир - 664.
Висота стелі - 2,95 м,
в жк наявний
підземний паркінг.
Цегляний будинок,
стіни з керамоблоку,
автономне
опалення, утеплений
мінеральною ватою.
Закрита
територія наповнена
майданчиками,
кортами,
крамничками і тд



DEPARTMENT

DESIGN

						Київський національний університет будівництва і архітектури			
						Проектна частина			
Зм.	Кіл. уч.	Аркуш	№ док.	Підпис	Дата	Дизайн інтер'єрів квартири для спільного проживання сімей переселенців	Стадія	Аркуш	Аркушів
Виконав		Кирилюк В.					Ескіз	A-03.2	00
Перевірив		Хараборська Ю.							
Т. контроль		Третяк Ю.				ВИХІДНІ ДАННІ ПРОЕКТУ (ПЕРСПЕКТИВИ)			



УМОВНІ ПОЗНАЧЕННЯ:

H приміщення = 2980 мм
H прорізів = 2100 мм

Специфікація приміщень (обміри)

№	Приміщення	Площа
1	Вхідна зона	16,55 m ²
2	С/В 01	3,74 m ²
3	С/В 02	5,29 m ²
4	Кухня	20,12 m ²
5	Кімната 01	19,39 m ²
6	Кімната 02	18,56 m ²
7	Кімната 03	21,87 m ²
8	Кімната 04	22,43 m ²
9	Лоджія	2,26 m ²
Загальна площа:		130,20 m ²

ПРИМІТКИ:

1. Всі розміри уточнити на місці.

Київський національний університет будівництва і архітектури

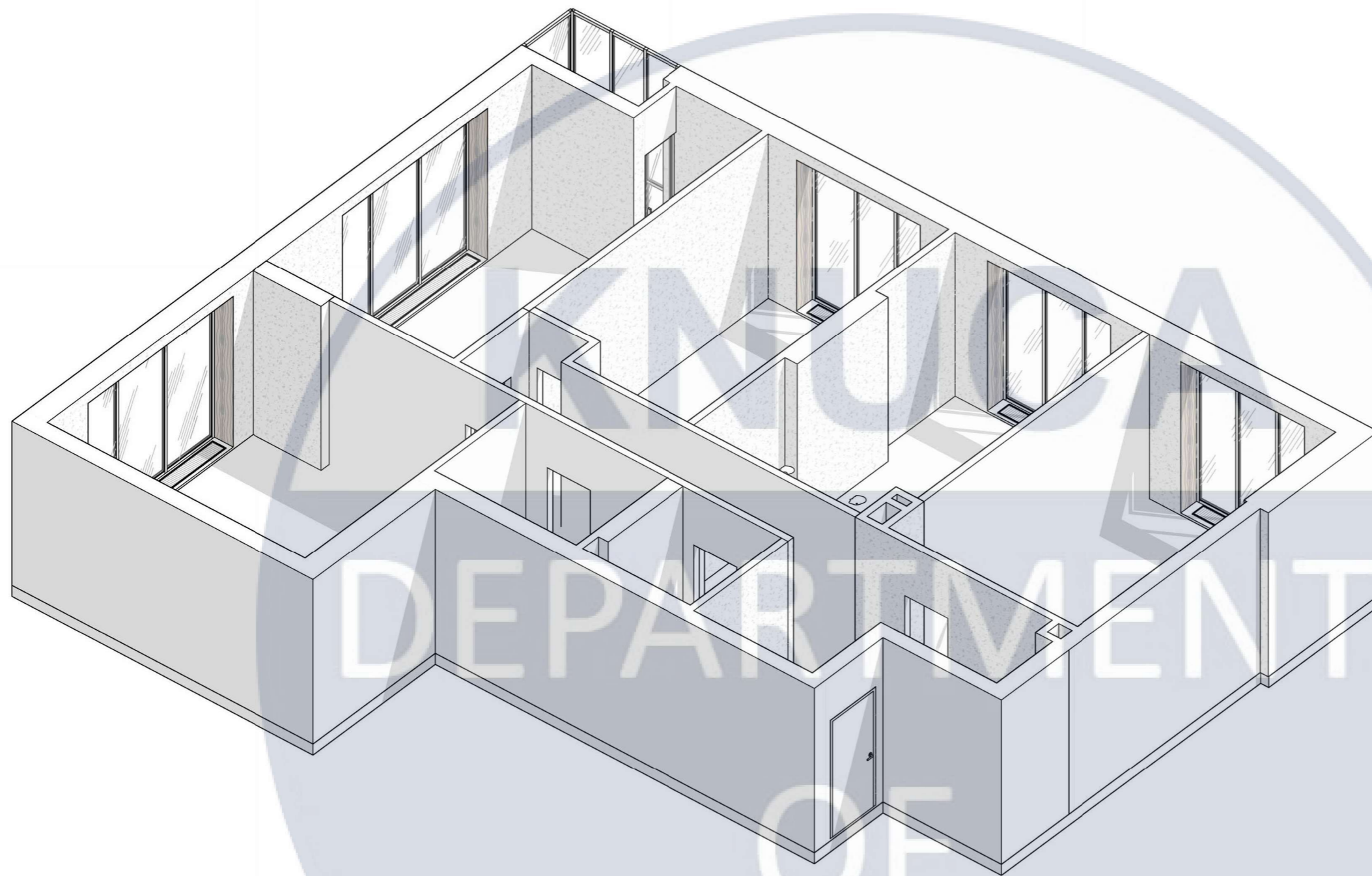
Проектна частина

Зм.	Кіл. уч.	Аркуш	№ док.	Підпис	Дата
Виконав				Кирилюк В.	
Перевірив				Хараборська Ю.	
Т. контроль				Третяк Ю.	

Дизайн інтер'єрів квартири для спільного проживання сімей переселенців

Стадія	Аркуш	Аркушів
Ескіз	A-04	00

ОБМІРНИЙ ПЛАН М 1 50



УМОВНІ ПОЗНАЧЕННЯ:

H приміщення = 2980 мм
H прорізів = 2100 мм

Специфікація приміщень (обміри)

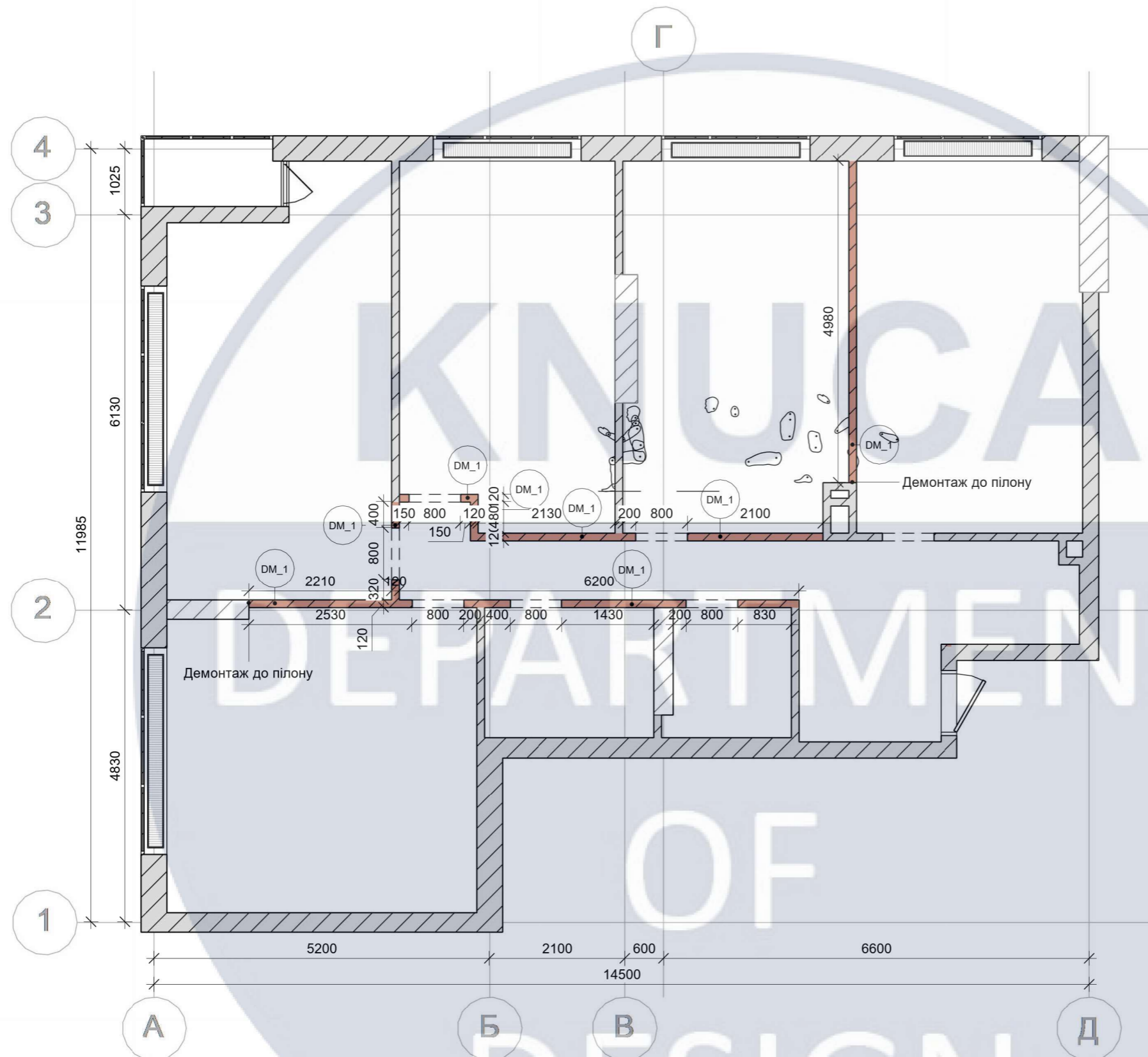
№	Приміщення	Площа
1	Вхідна зона	16,55 m ²
2	С/В 01	3,74 m ²
3	С/В 02	5,29 m ²
4	Кухня	20,12 m ²
5	Кімната 01	19,39 m ²
6	Кімната 02	18,56 m ²
7	Кімната 03	21,87 m ²
8	Кімната 04	22,43 m ²
9	Лоджія	2,26 m ²

Загальна площа: 130,20 m²

ПРИМІТКИ:

1. Всі розміри уточнити на місці.

						Київський національний університет будівництва і архітектури			
						Проектна частина			
Зм.	Кіл. уч.	Аркуш	№ док.	Підпис	Дата	Дизайн інтер'єрів квартири для спільного проживання сімей переселенців	Стадія	Аркуш	Аркушів
Виконав	Кирилюк В.						Ескіз	A-04.2	00
Перевірив	Хараборська Ю.								
Т. контроль	Третяк Ю.					ЗД СХЕМА ОБМІРНОГО ПЛАНУ М 1 50			



УМОВНІ ПОЗНАЧЕННЯ:

- демонтаж існуючих перегородок
- демонтаж стяжки

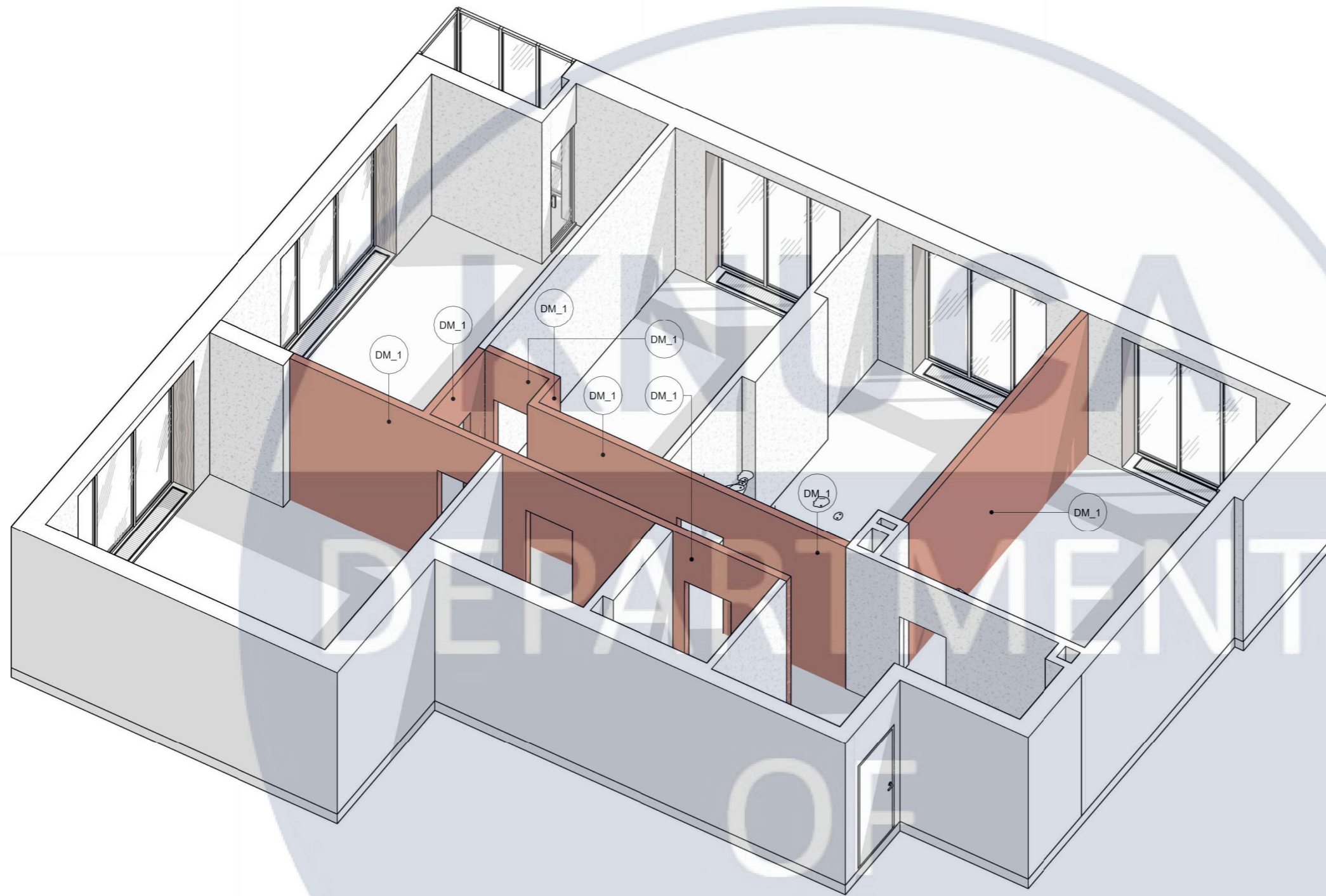
Специфікація демонтажу стін

Маркування	Об'єм	Площа	Довжина
DM_1	6,94 м³	57,86 м²	22850 mm

ПРИМІТКИ:

1. Всі розміри уточнити на місці.

						Київський національний університет будівництва і архітектури			
						Проектна частина			
Зм.	Кіл. уч.	Аркуш	№ док.	Підпис	Дата	Дизайн інтер'єрів квартири для спільного проживання сімей переселенців	Стадія	Аркуш	Аркушів
Виконав	Кирилюк В.						Ескіз	A-05	00
Перевірив	Хараборська Ю.								
Т. контроль	Третяк Ю.								
						ПЛАН ДЕМОНТАЖУ М 1 50			



УМОВНІ ПОЗНАЧЕННЯ:

- демонтаж існуючих перегородок
- демонтаж стяжки

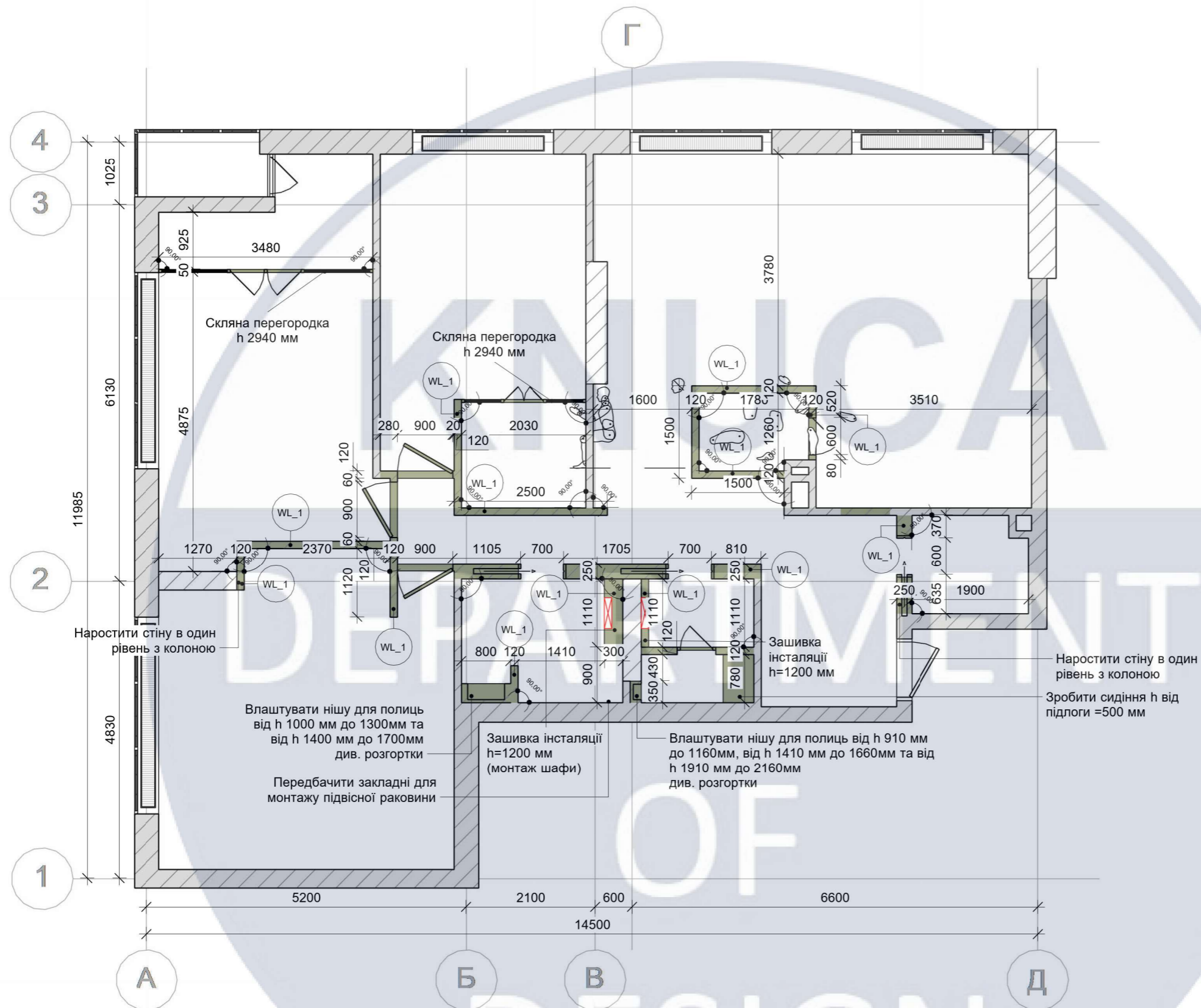
Специфікація демонтажу стін

Маркування	Об'єм	Площа	Довжина
DM_1	6,94 м ³	57,86 м ²	22850 mm

ПРИМІТКИ:

1. Дивитись лист разом із планом демонтажу.

						Київський національний університет будівництва і архітектури				
						Проектна частина				
Зм.	Кіл. уч.	Аркуш	№ док.	Підпис	Дата	Дизайн інтер'єрів квартири для спільного проживання сімей переселенців	Стадія	Аркуш	Аркушів	
Виконав	Кирилюк В.						ЗД СХЕМА ДЕМОНТАЖУ М 1 50	Ескіз	A-05.2	00
Перевірив	Хараборська Ю.									
Т. контроль	Третяк Ю.									



УМОВНІ ПОЗНАЧЕННЯ:

- монтаж перегородок
- монтаж інсталяції під унітаз

Специфікація монтажу стін

Маркування	Об'єм	Площа	Довжина
WL_1	11,01 м ³	73,54 м ²	30891 мм

ПРИМІТКИ:

1. Всі розміри уточнити на місці.
2. Висоти прорізів надані від чистового рівня підлоги.
3. На плані вказані монтажні прорізи.

Київський національний університет будівництва і архітектури

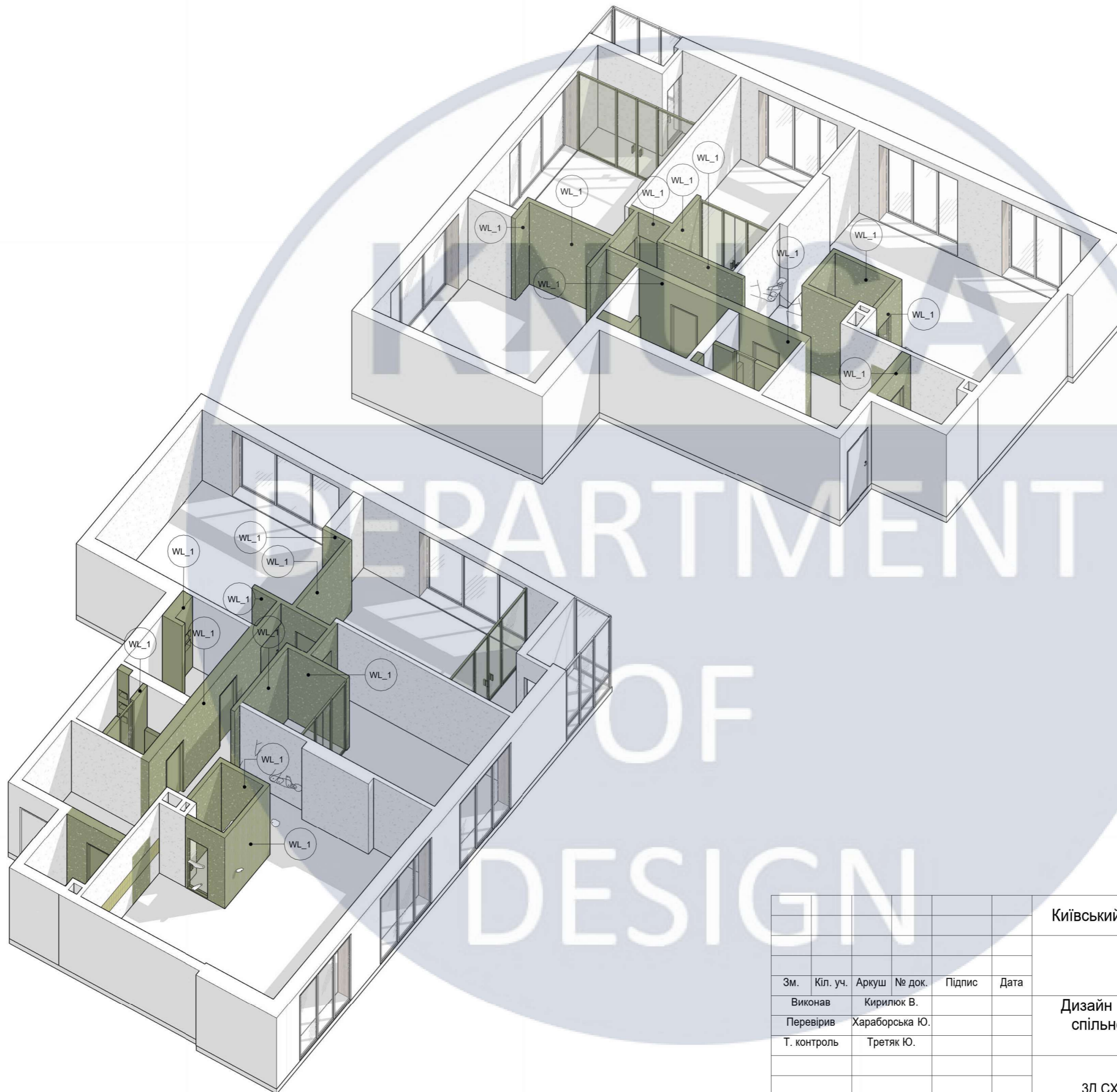
Проектна частина

Зм.	Кіл. уч.	Аркуш	№ док.	Підпис	Дата
Виконав		Кирилюк В.			
Перевірив		Хараборська Ю.			
Т. контроль		Третяк Ю.			

Дизайн інтер'єрів квартири для спільного проживання сімей переселенців

Стадія	Аркуш	Аркушів
Ескіз	A-06	00

ПЛАН МОНТАЖУ М 1 50



УМОВНІ ПОЗНАЧЕННЯ:

- монтаж перегородок
- монтаж інсталяції під унітаз

Специфікація монтажу стін

Маркування	Об'єм	Площа	Довжина
WL_1	11,01 м ³	73,54 м ²	30891 mm

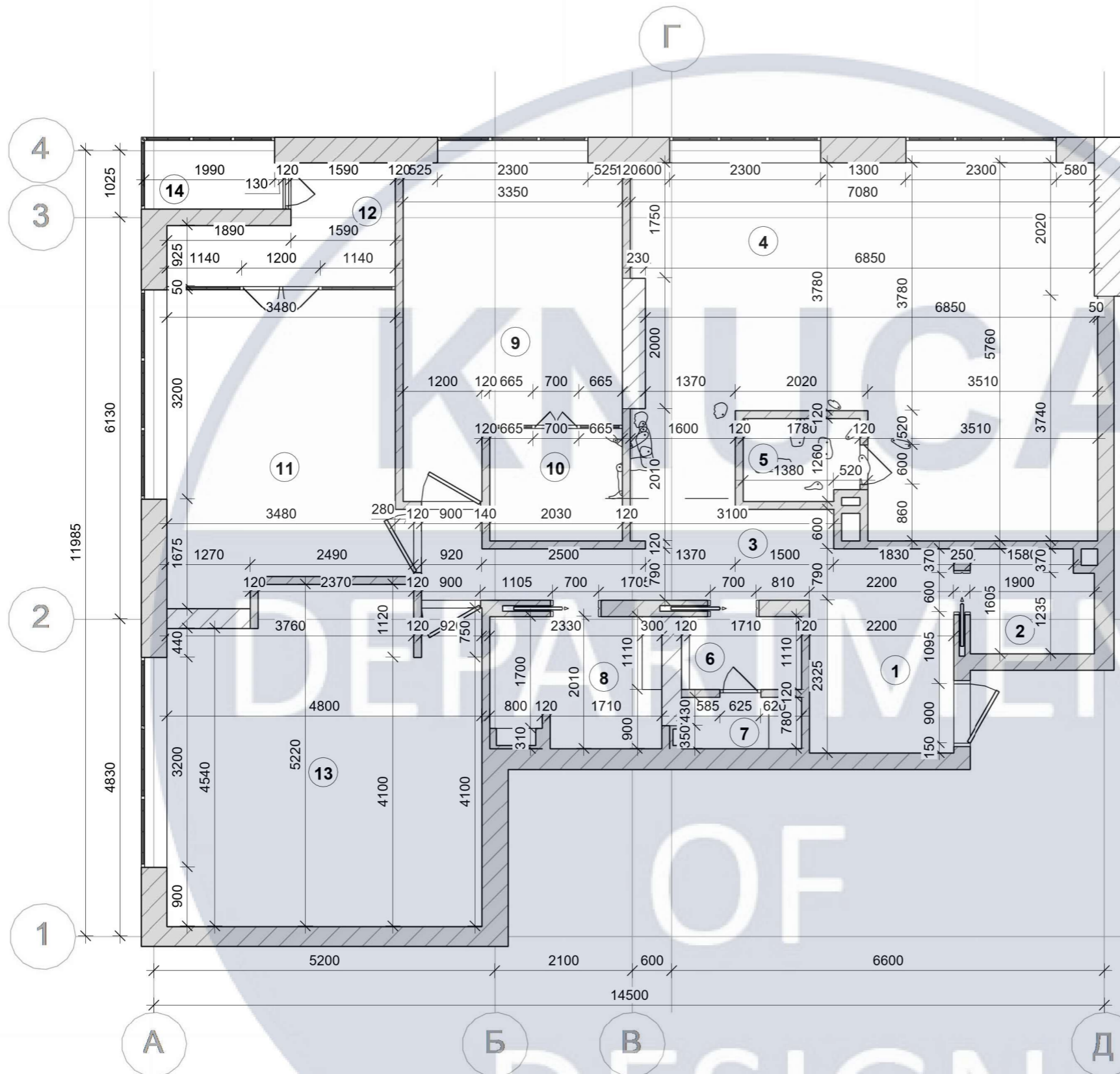
ПРИМІТКИ:

1. Всі розміри уточнити на місці.
2. Висоти прорізів надані від чистового рівня підлоги.
3. На плані вказані монтажні прорізи.

Київський національний університет будівництва і архітектури

Проектна частина

Зм.	Кіл. уч.	Аркуш	№ док.	Підпис	Дата	Дизайн інтер'єрів квартири для спільного проживання сімей переселенців	Стадія	Аркуш	Аркушів
Виконав				Кирилюк В.			Ескіз	A-06.2	00
Перевірив				Хараборська Ю.					
Т. контроль				Третьак Ю.		ЗД СХЕМА МОНТАЖУ М 1 100			



УМОВНІ ПОЗНАЧЕННЯ:

H приміщення = 2980 мм
H прорізів = 2100 мм

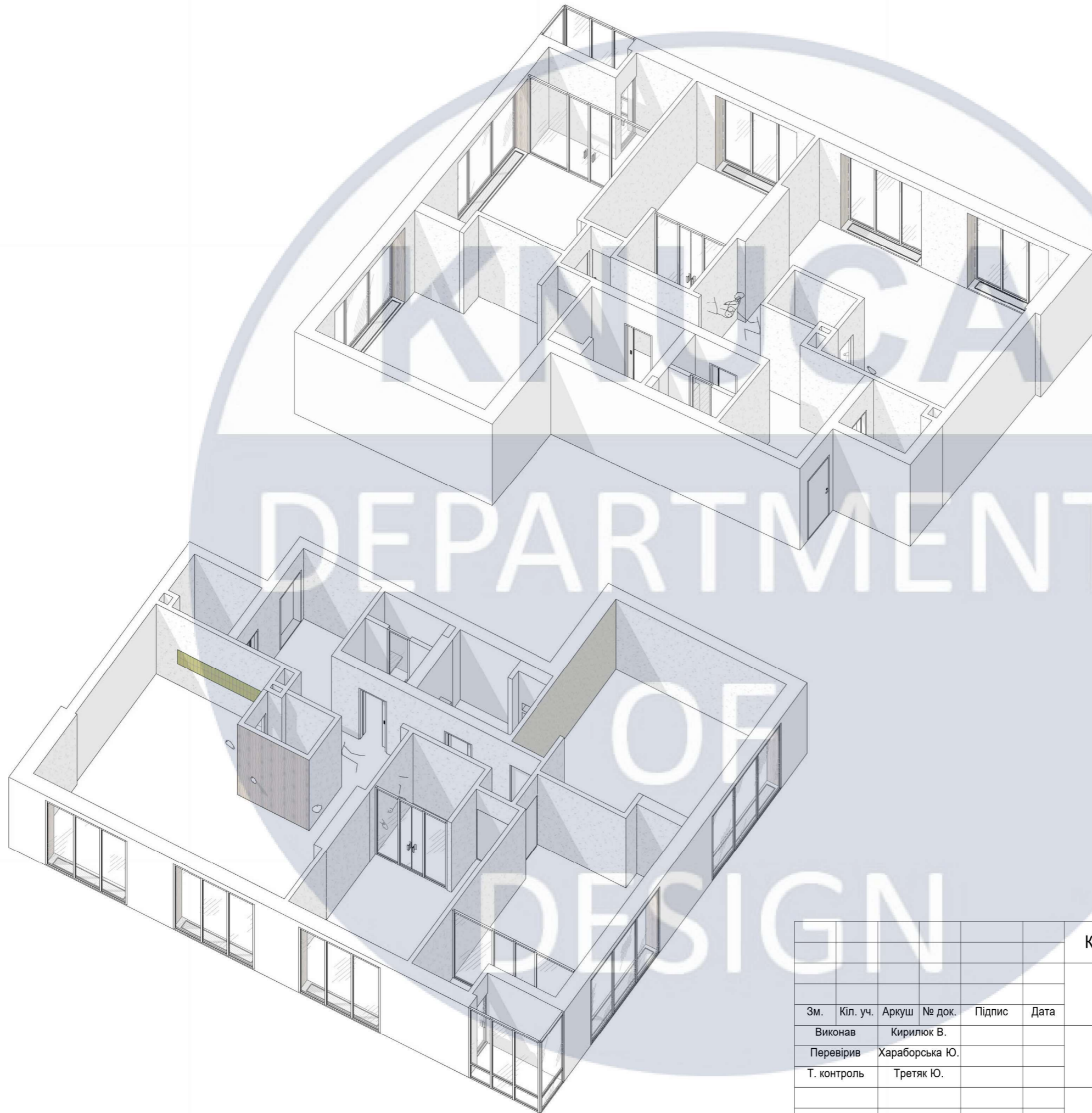
Специфікація приміщень

№	Приміщення	Площа
1	Вхідна зона	6,71 м ²
2	Гардеробна загальна	2,93 м ²
3	Коридор	6,27 м ²
5	Кладова	2,17 м ²
6	С/В 01	1,91 м ²
7	Душова кабіна С/В 01	1,49 м ²
8	С/В 02	4,63 м ²
9	Спальня 1	14,85 м ²
10	Гардеробна спальня 1	3,52 м ²
11	Спальня 2	16,23 м ²
12	Гардеробна спальня 2	4,82 м ²
13	Дитяча кімната	23,64 м ²
14	Лоджія	2,26 м ²
Загальна площа:		91,43 м ²

ПРИМІТКИ:

1. Всі розміри уточнити на місці.
2. Висоти прорізів надані від чистового рівня підлоги.
3. На плані вказані монтажні прорізи.
4. На плані вказані розміри з урахуванням оздоблювальних матеріалів.

Київський національний університет будівництва і архітектури					
Проектна частина					
Зм.	Кіл. уч.	Аркуш	№ док.	Підпис	Дата
Виконав	Кирилюк В.				
Перевірив	Хараборська Ю.				
Т. контроль	Третяк Ю.				
Дизайн інтер'єрів квартири для спільного проживання сімей переселенців				Стадія	Аркуш
				Ескіз	А-07
				Аркушів	00
ПЛАН ПІСЛЯ ПЕРЕПЛАНУВАННЯ М 1 50					



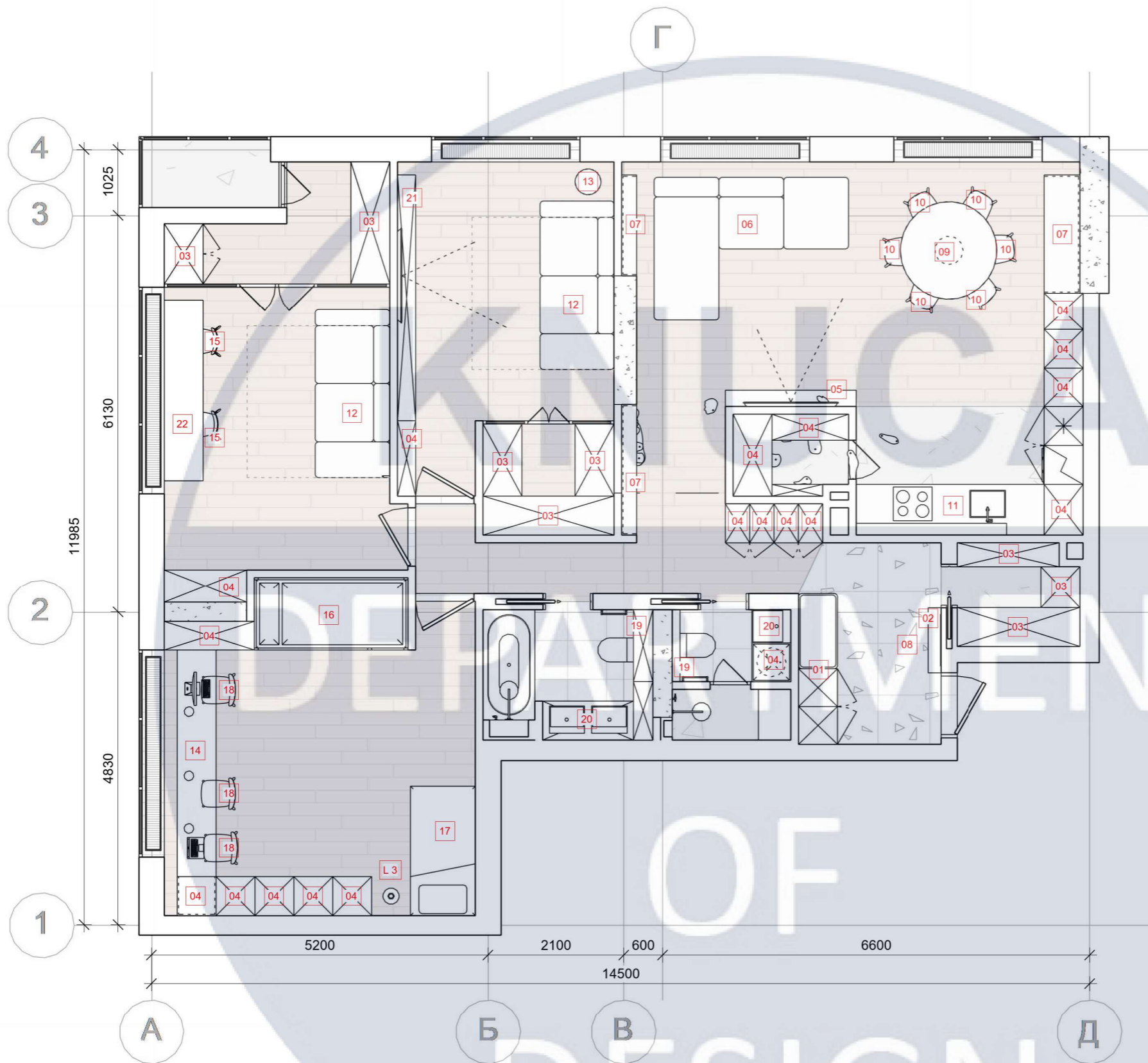
УМОВНІ ПОЗНАЧЕННЯ:

H приміщення = 2980 мм
H прорізів = 2100 мм

ПРИМІТКИ:

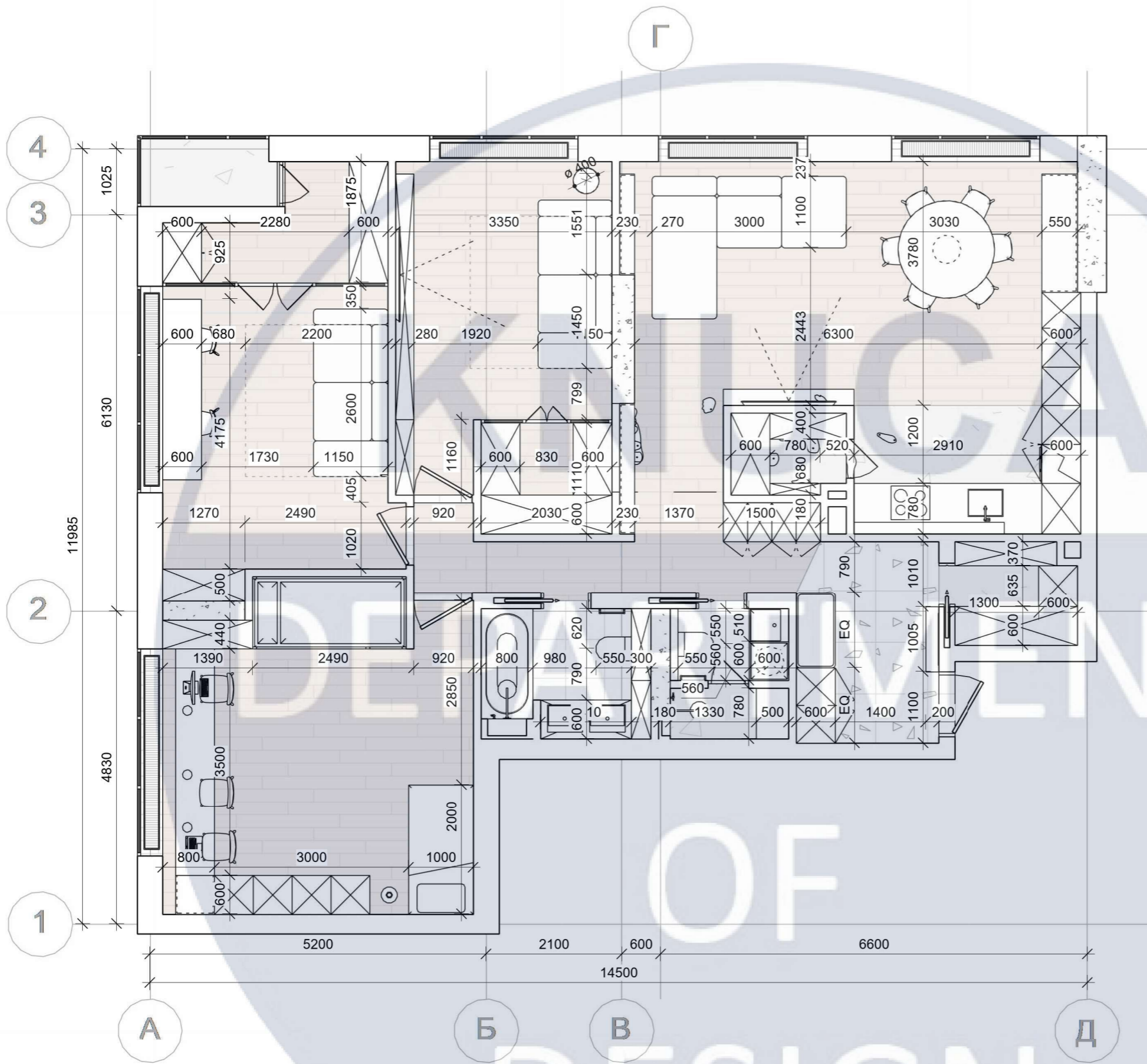
1. Всі розміри уточнити на місці.
2. Висоти прорізів надані від чистового рівня підлоги.
3. На плані вказані монтажні прорізи.
4. На плані вказані розміри з урахуванням оздоблювальних матеріалів.

						Київський національний університет будівництва і архітектури			
						Проектна частина			
Зм.	Кіл. уч.	Аркуш	№ док.	Підпис	Дата	Дизайн інтер'єрів квартири для спільного проживання сімей переселенців	Стадія	Аркуш	Аркушів
Виконав	Кирилюк В.						Ескіз	A-07.2	00
Перевірив	Хараборська Ю.								
Т. контроль	Третяк Ю.								
						ЗД СХЕМА ПІСЛЯ ПЕРЕПЛАНУВАННЯ М 1 100			



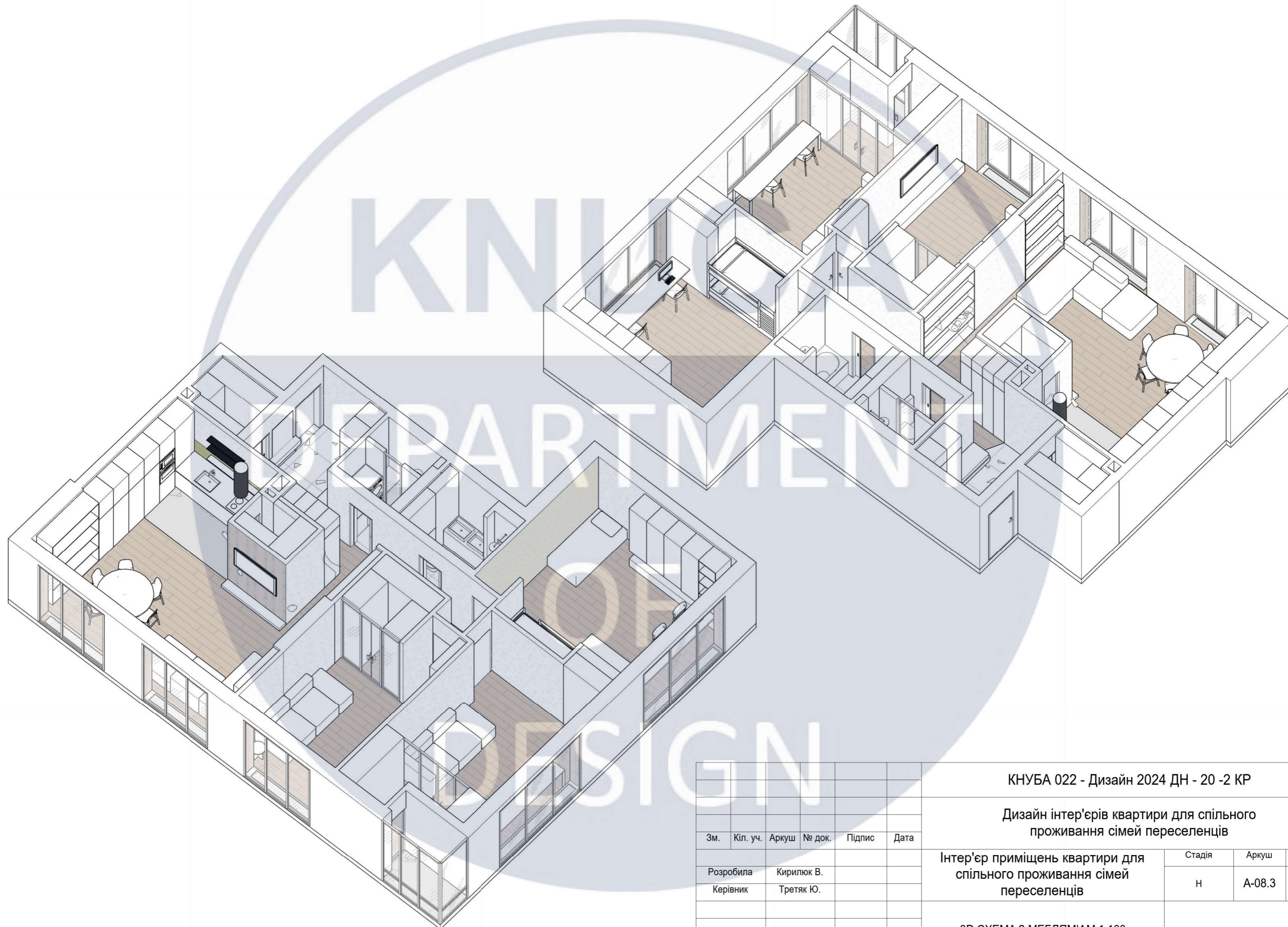
ПРИМІТКИ:
1. Дивитись лист разом із візуалізаціями.

						Київський національний університет будівництва і архітектури			
						Проектна частина			
Зм.	Кіл. уч.	Аркуш	№ док.	Підпис	Дата	Дизайн інтер'єрів квартири для спільного проживання сімей переселенців	Стадія	Аркуш	Аркушів
Виконав		Кирилюк В.					Ескіз	A-08	00
Перевірив		Хараборська Ю.							
Т. контроль		Третяк Ю.							
						ПЛАН МЕБЛІВ М 1 50			



ПРИМІТКИ:
1. Дивитись лист разом із візуалізаціями.

						Київський національний університет будівництва і архітектури			
						Проектна частина			
Зм.	Кіл. уч.	Аркуш	№ док.	Підпис	Дата	Дизайн інтер'єрів квартири для спільного проживання сімей переселенців	Стадія	Аркуш	Аркушів
Виконав	Кирилюк В.						Ескіз	A-08.2	00
Перевірив	Хараборська Ю.								
Т. контроль	Третяк Ю.								
						ПЛАН МЕБЛІВ З РОЗМІРАМИ М 1 50			






KNIBL
DEPARTMENT
OF
DESIGN

КНУБА 022 - Дизайн 2024 ДН - 20 -2 КР







Дизайн інтер'єрів квартири для спільного проживання сімей переселенців

Зм.	Кіл. уч.	Аркуш	№ док.	Підпис	Дата				
Розробила		Кирилюк В.				Інтер'єр приміщень квартири для спільного проживання сімей переселенців	Стадія	Аркуш	Аркушів
Керівник		Третяк Ю.					Н	А-08.3	00
						3D СХЕМА З МЕБЛЯМИ М 1 100			

СПЕЦИФІКАЦІЯ МЕБЛІВ ТА ОБЛАДНАННЯ

Марка	Фабрика, назва	Зображення	Характеристики	Кількість
M 01	Шафа з пуфом навісна на зомовлення		Габарити 2325 мм x 600 мм x 2840 мм	1
M 02	Підвісна тумба з дзеркалом на замовлення		Габарити 1005 мм x 200 мм x 200 мм	1
M 03	Гардеробні системи на замовлення			2
M 03	Гардеробні системи на замовлення			1
M 04	Шафи на замовлення			22
M 05	ТВ стінка на замовлення			1
M 06	Диван Legend		Габарити 3000 мм x 1100 мм x 450 мм	1
M 07	Полиці на замовлення			3
M 09	Обідній стіл Mezcalitos адаптований			1
M 10	Стілець OLEANDRO від CALLIGARIS		Габарити 580 мм x 575 мм x 805 мм	6
M 11	Кухня на замовлення			1

СПЕЦИФІКАЦІЯ МЕБЛІВ ТА ОБЛАДНАННЯ

Марка	Фабрика, назва	Зображення	Характеристики	Кількість
M 12	Диван модульний Hloya		Габарити 2600 мм x 1150 мм x 450 мм	2
M 13	PROFITEROLE OCCASIONAL TABLE LARGE		Габарити 350 мм x 350 мм x 600 мм	1
M 14	Робочий стіл на замовлення			1
M 15	Meridiani Emilia Chair			2
M 16	Двухярусне ліжко на замовлення			1
M 17	Дитяче ліжко Marsal			1
M 18	Стілець Dan		Габарити 450 мм x 450 мм x 700 мм	3
M 20	Стільниці під раковину на замовлення			2
M 21	ТВ стінка 02 на замовлення		Габарити 3500 мм x 600 мм x 40 мм	1
M 22	Робочий стіл 02 на замовлення		Габарити 2800 мм x 600 мм x 750 мм	1

ПРИМІТКИ:

1. Дивитись лист з планом меблів.

КНУБА 022 - Дизайн 2024 ДН - 20 -2 КР

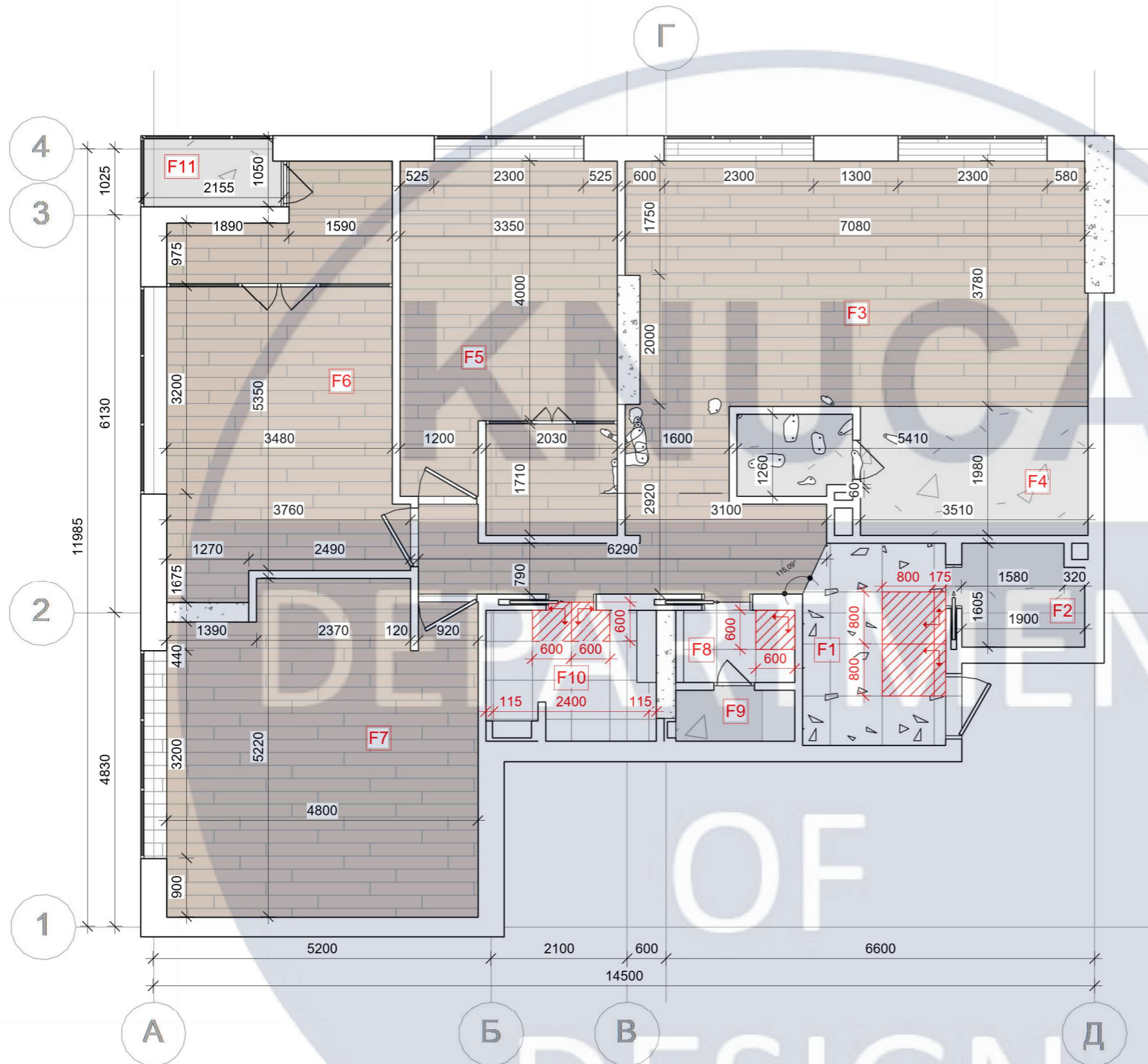
Дизайн інтер'єрів квартири для спільного проживання сімей переселенців

Зм.	Кіл. уч.	Аркуш	№ док.	Підпис	Дата
Розробила				Кирилюк В.	
Керівник				Третяк Ю.	

Інтер'єр приміщень квартири для спільного проживання сімей переселенців

Стадія	Аркуш	Аркушів
Н	A-08.4	00

СПЕЦИФІКАЦІЯ МЕБЛІВ ТА ОБЛАДНАННЯ



УМОВНІ ПОЗНАЧЕННЯ:

-  - паркетна дошка
-  - мікроцемент
-  - керамограніт ITALGRANITI NUANCES NU05BAC AVORIO COCCIO SQ 800x800мм
-  - керамограніт 600x600мм
-  - напрямок розкладки підлогових покриттів
- F1 ...** - тип покриття

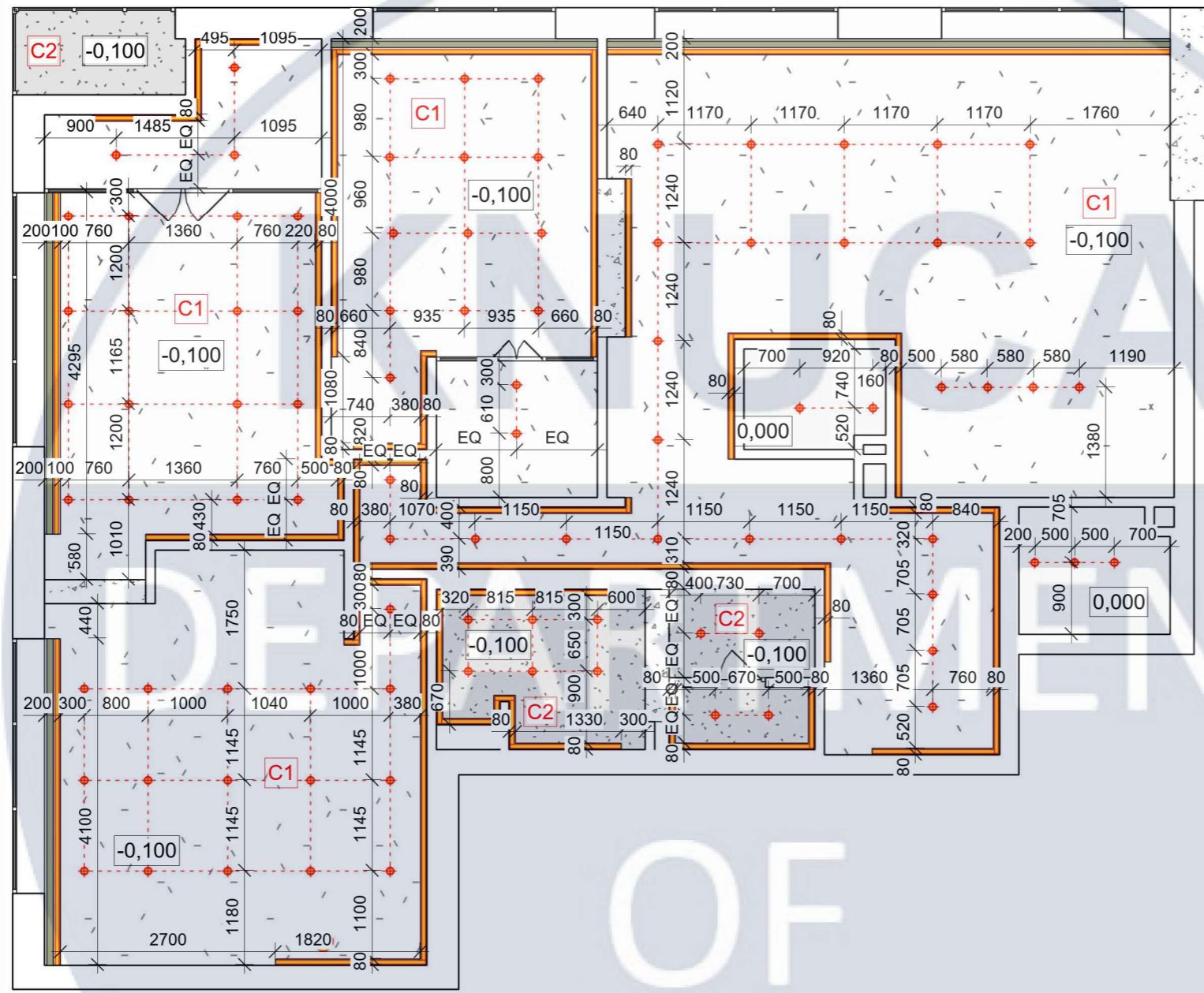
Специфікація підлогових покриттів

№	Тип	Зона	Площа
F1	Плитка 800x800мм	Вхідна зона	6,93 m ²
F2	Мікроцемент світло сірий	Вхідна гардеробна	3,10 m ²
F3	Ламінат	Вітальня та коридор	37,80 m ²
F4	Мікроцемент світло сірий	Кухня та кладовка	9,20 m ²
F5	Ламінат	Спальня 1 та гардеробна	19,28 m ²
F6	Ламінат	Спальня 2 та гардеробна	21,18 m ²
F7	Ламінат	Дитяча кімната	24,86 m ²
F8	Плитка 600x600мм	Санвузол 1	2,00 m ²
F9	Мікроцемент світло сірий	Зона душової	1,50 m ²
F10	Плитка 600x600мм	Санвузол 2	4,73 m ²
F11	Мікроцемент світло сірий	Лоджія	2,24 m ²
Загальна площа:			132,83 m ²

Київський національний університет будівництва і архітектури

Проектна частина

Зм.	Кіл. уч.	Аркуш	№ док.	Підпис	Дата	Дизайн інтер'єрів квартири для спільного проживання сімей переселенців	Стадія	Аркуш	Аркушів
Виконав				Кирилюк В.			Ескіз	A-09	00
Перевірив				Хараборська Ю.					
Т. контроль				Третяк Ю.		ПЛАН ПІДЛОГИ М 1 50			



УМОВНІ ПОЗНАЧЕННЯ:

- підшивка ГКЛ 2 шари + фарбування (колір: RAL 9016)
- підшивка ГКЛВ 2 шари + фарбування вологостійке (колір: RAL 9016)
- карниз для штор L заг = 11.18 м.п.

Специфікація оздоблення стель

Mark	Площа
C1	150,6 m ²
C2	9,9 m ²
Загальна площа:	160,6 m²

Специфікація LED-підсвітки

Опис	Довжина м. п.
Трек накладний	84,28 м

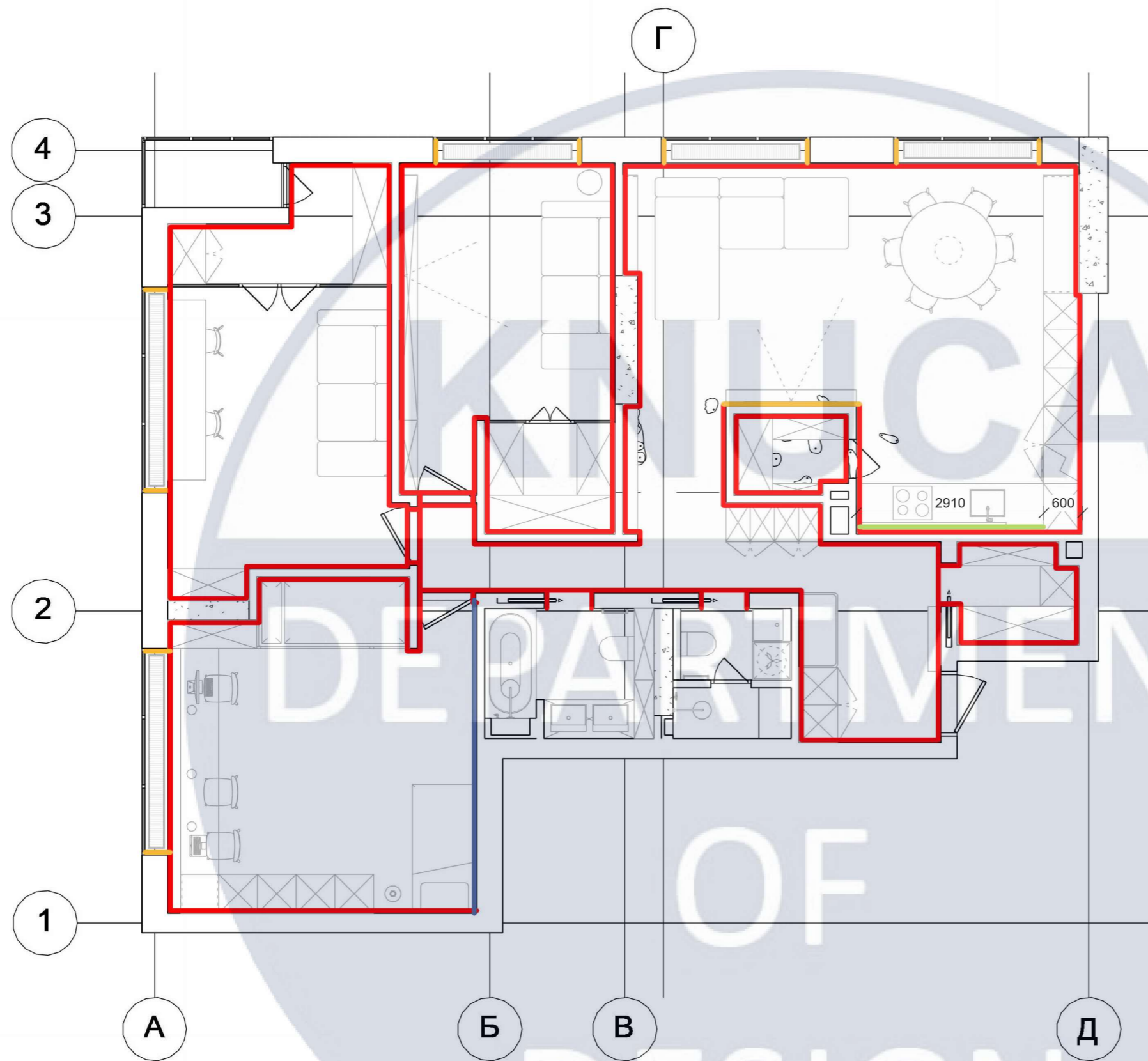
Специфікація освітлювальних приладів

№	Фабрика, назва	Характ-ки	К-сть
L 1	Світильник накладний круглий	H 50 x R 50	92
L 2	Трек накладний		45
L 3	Світильник настінний NUURA MIIRA WALL		1
L 4	Світильник настінний NUURA MIIRA WALL		1
L 5	Світильник настінний круглий D=150		1
L 6	Світильник настінний круглий D=150		1
L 7	Світильник настінний круглий D=150		1

Київський національний університет будівництва і архітектури

Проектна частина

Зм.	Кіл. уч.	Аркуш	№ док.	Підпис	Дата	Дизайн інтер'єрів квартири для спільного проживання сімей переселенців	Стадія	Аркуш	Аркушів
							Ескіз	A-10	00
ПЛАН СТЕЛІ М 1 50									

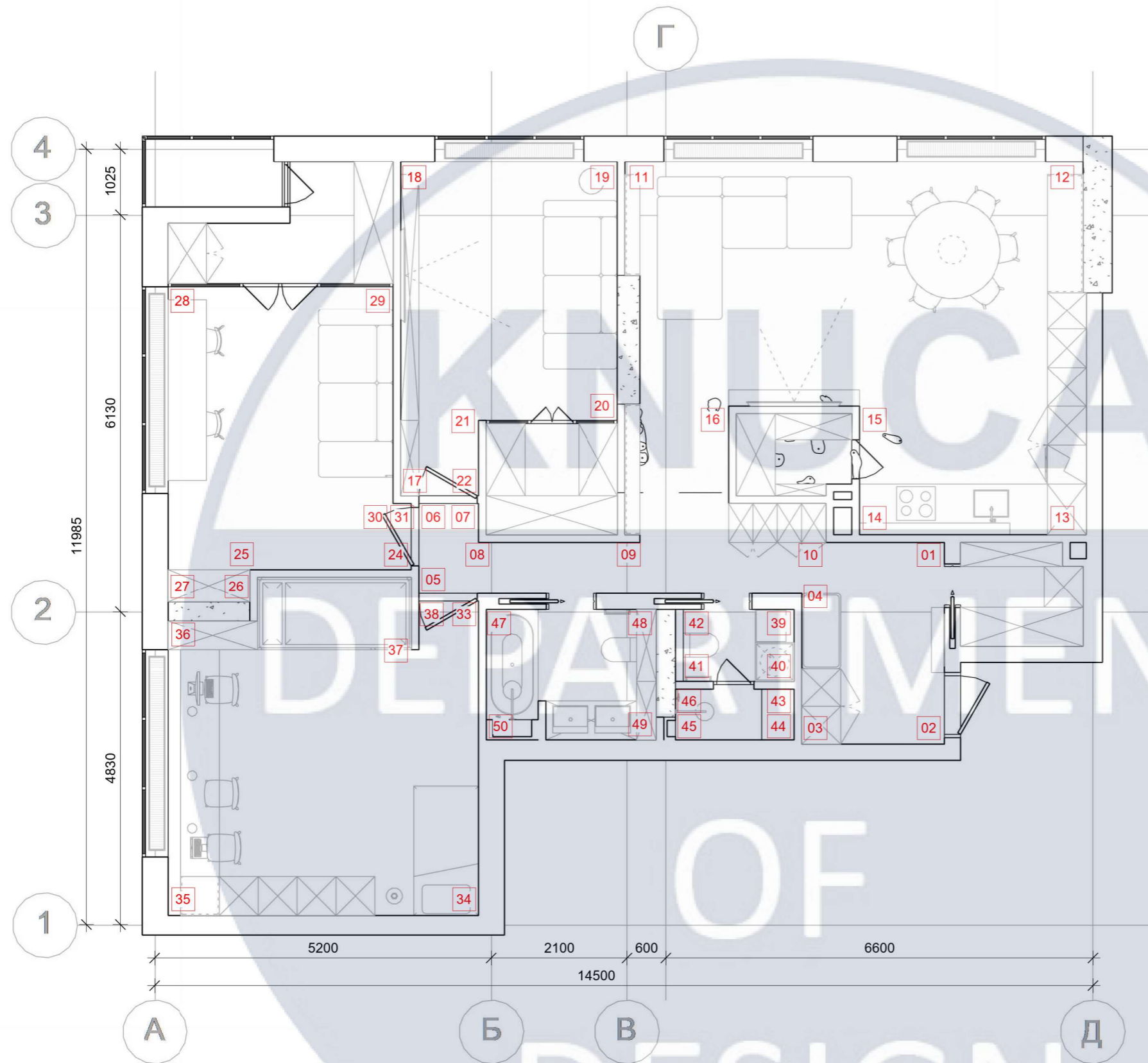


УМОВНІ ПОЗНАЧЕННЯ:

Специфікація оздоблювальних матеріалів

УП	№	Оздоблення	Площа
	ОЗ 01	Декоративна штукатурка RAL 9003	302,32 m ²
	ОМ 02	Плитка Mainzu Cinque Terre 100x300	1,75 m ²
	ОМ 03	Облицювання дерев'яними панелями	16,62 m ²
	ОМ 04	Дизайнерські шпалери "JUNGLE IN LINE2"	14,02 m ²

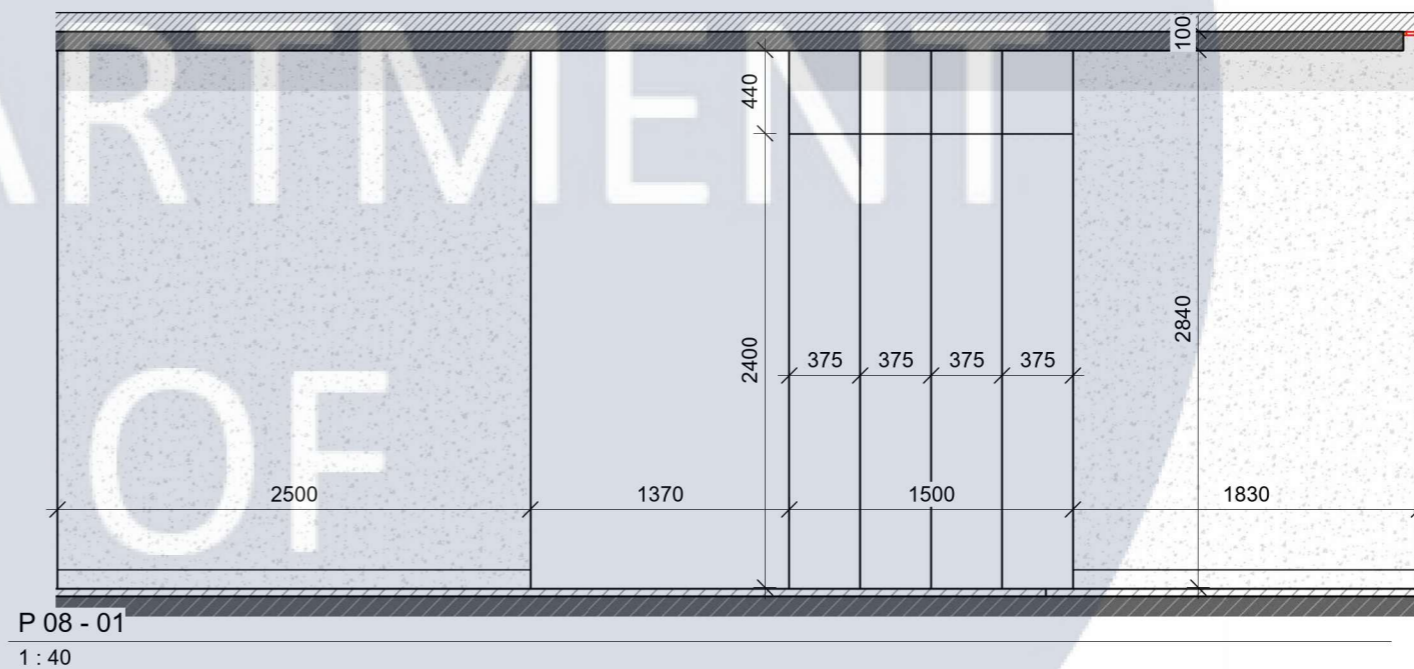
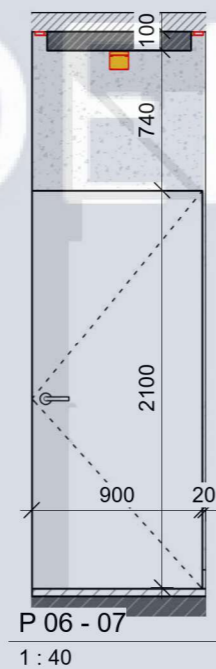
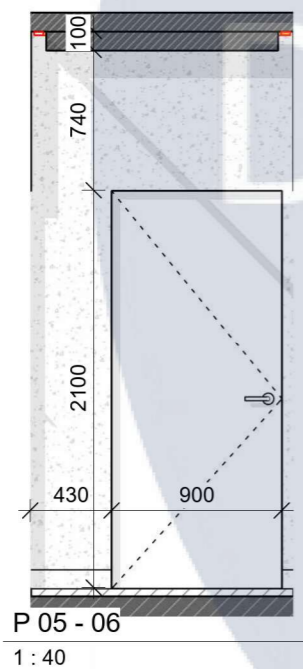
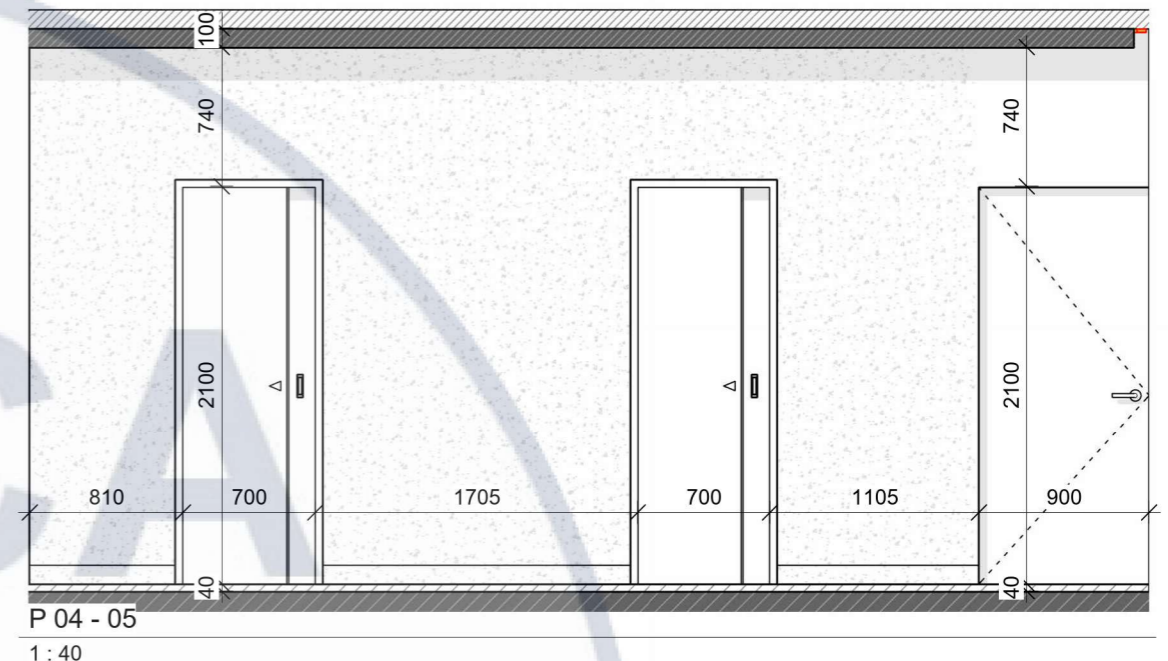
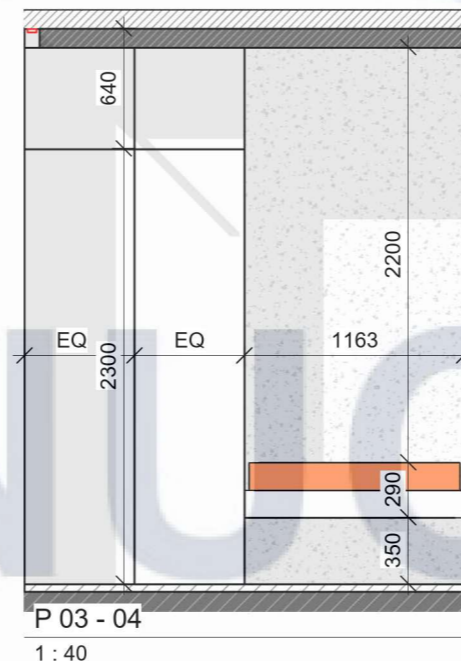
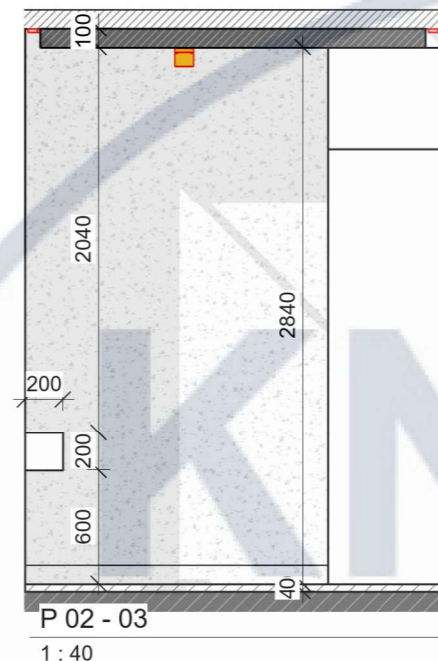
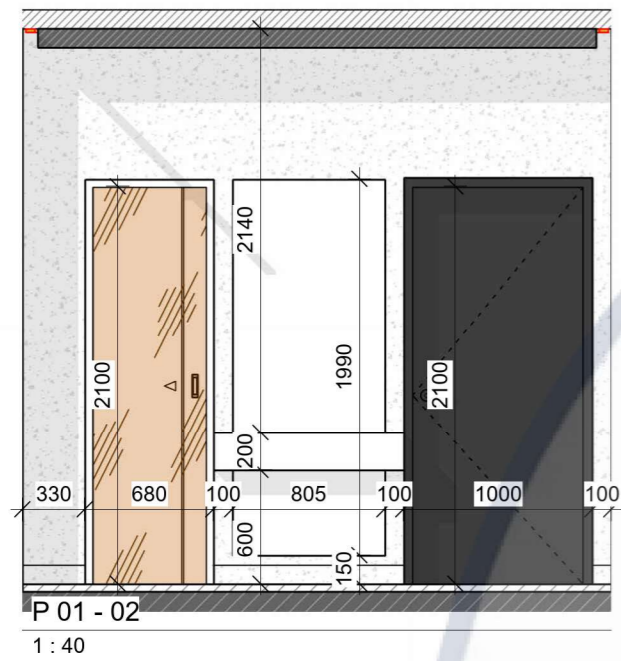
						Київський національний університет будівництва і архітектури			
						Проектна частина			
Зм.	Кіл. уч.	Аркуш	№ док.	Підпис	Дата	Дизайн інтер'єрів квартири для спільного проживання сімей переселенців	Стадія	Аркуш	Аркушів
Виконав	Кирилюк В.						Ескіз	A-11	00
Перевірив	Хараборська Ю.								
Т. контроль	Третяк Ю.					ПЛАН ОЗДОБЛЮВАЛЬНИХ МАТЕРІАЛІВ СТІН М 1 50			



УМОВНІ ПОЗНАЧЕННЯ:


01 ... - марка кута приміщення

						Київський національний університет будівництва і архітектури			
						Проектна частина			
Зм.	Кіл. уч.	Аркуш	№ док.	Підпис	Дата	Дизайн інтер'єрів квартири для спільного проживання сімей переселенців	Стадія	Аркуш	Аркушів
Виконав	Кирилюк В.						Ескіз	A-12	00
Перевірив	Хараборська Ю.								
Т. контроль	Третяк Ю.								
						ПЛАН МАРКУВАННЯ КУТІВ М 1 50			



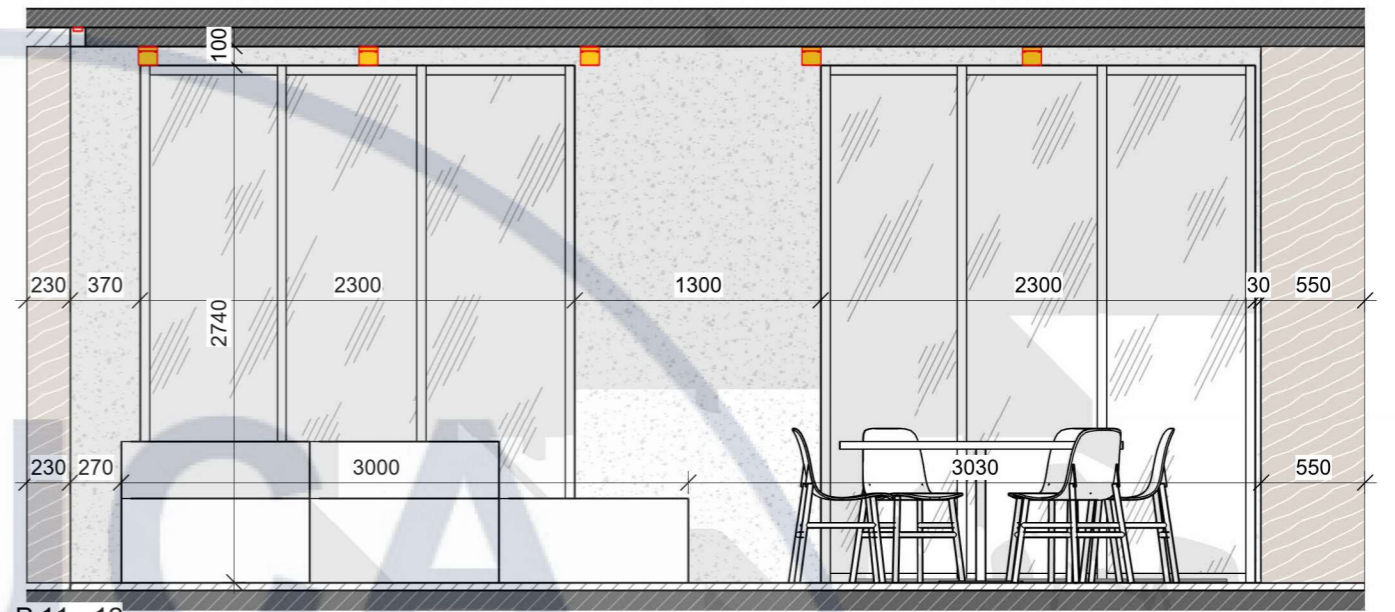
DEPARTMENT OF DESIGN

						КНУБА 022 - Дизайн 2024 ДН - 20 -2 КР			
						Дизайн інтер'єрів квартири для спільного проживання сімей переселенців			
Зм.	Кіл. уч.	Аркуш	№ док.	Підпис	Дата	Інтер'єр приміщень квартири для спільного проживання сімей переселенців	Стадія	Аркуш	Аркушів
Розробила	Кирилюк В.						Н	A-13	00
Керівник	Третяк Ю.					РОЗГОРТКИ КОРИДОРУ М 1 40			



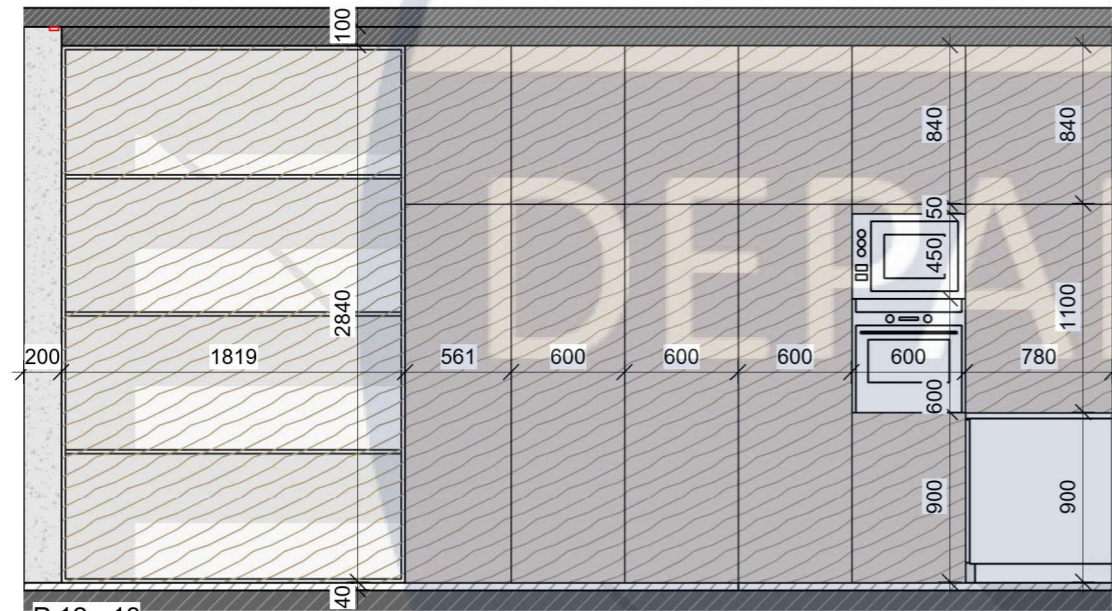
P 09 - 11

1 : 40



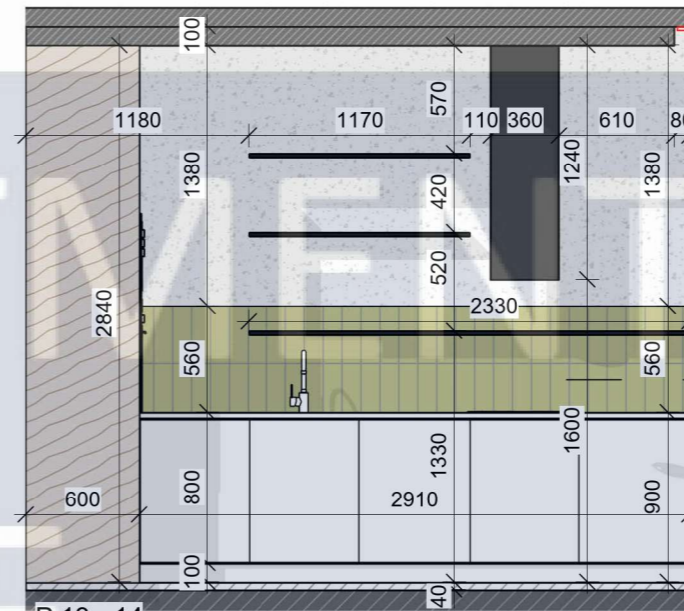
P 11 - 12

1 : 40



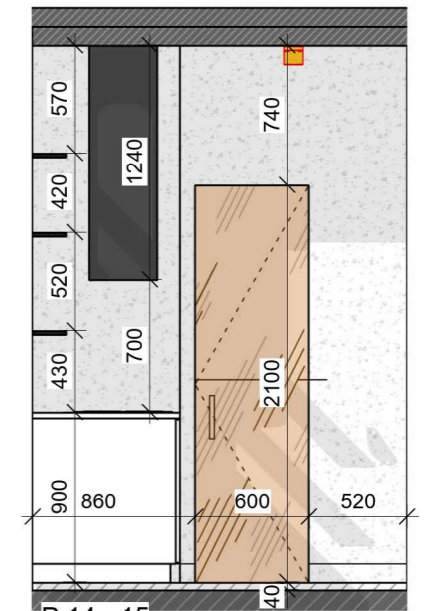
P 12 - 13

1 : 40



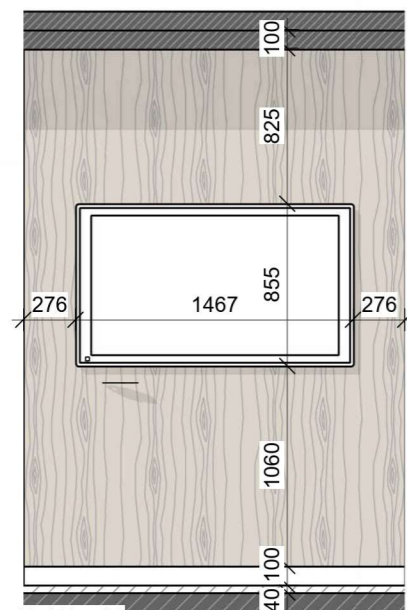
P 13 - 14

1 : 40



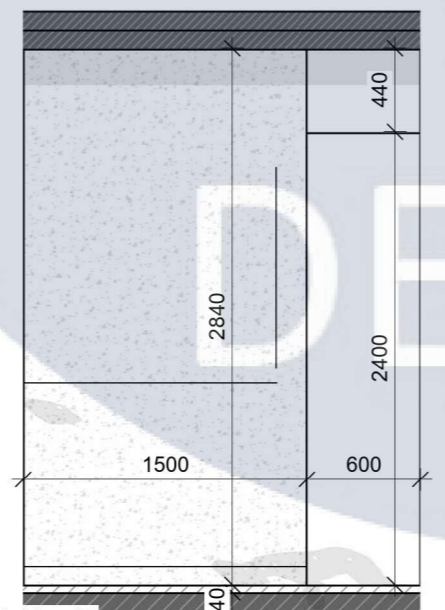
P 14 - 15

1 : 40



P 15 - 16

1 : 40



P 16 - 10

1 : 40

Зм.	Кіл. уч.	Аркуш	№ док.	Підпис	Дата
Розробила				Кирилюк В.	
Керівник				Третяк Ю.	

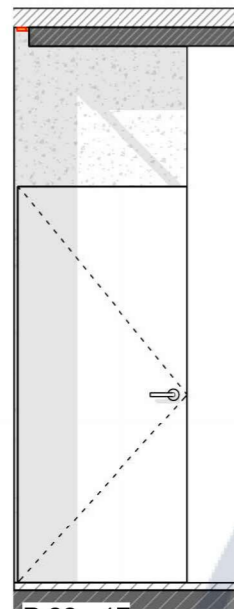
КНУБА 022 - Дизайн 2024 ДН - 20 -2 КР

Дизайн інтер'єрів квартири для спільного проживання сімей переселенців

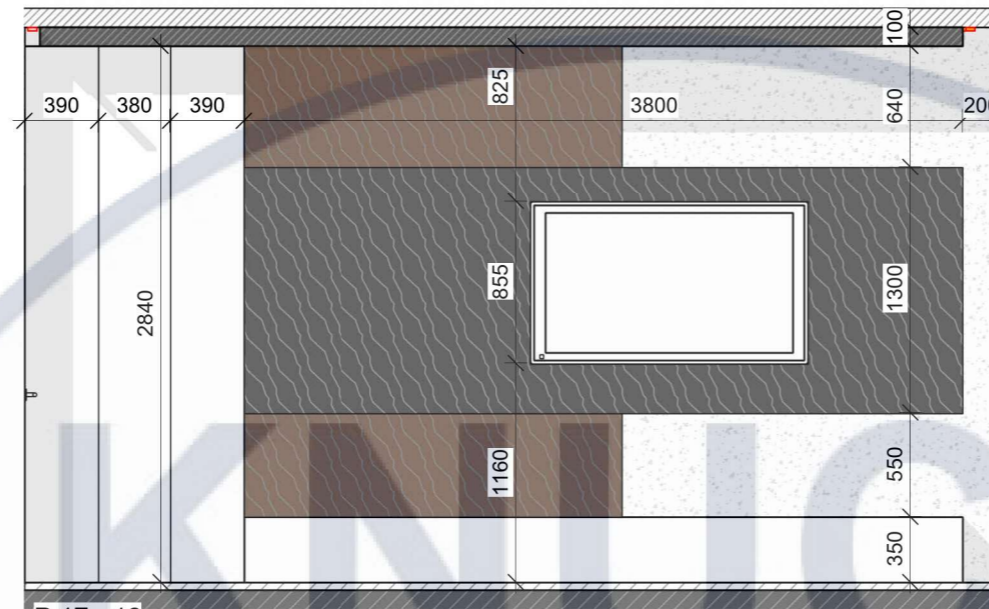
Інтер'єр приміщень квартири для спільного проживання сімей переселенців

Стадія	Аркуш	Аркушів
Н	A-13.2	00

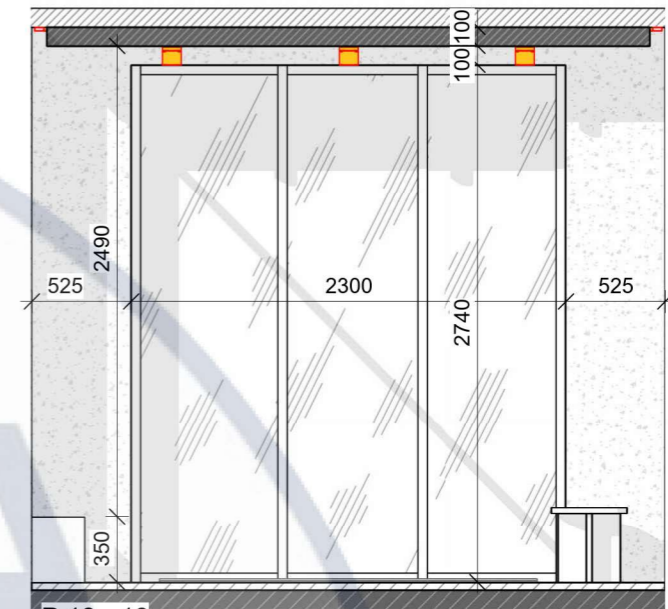
РОЗГОРТКИ ВІТАЛЬНІ ТА КУХНІ М 1 40



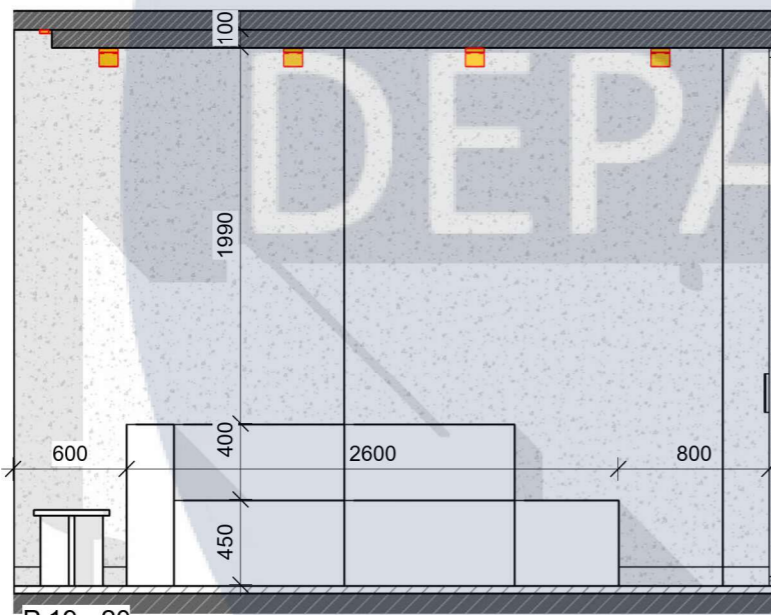
P 22 - 17
1 : 40



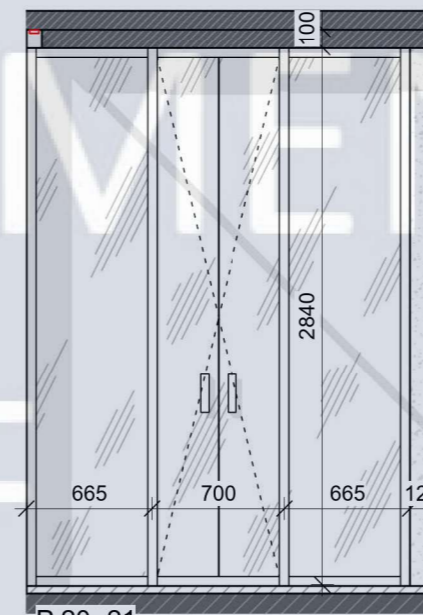
P 17 - 18
1 : 40




P 18 - 19
1 : 40



P 19 - 20
1 : 40



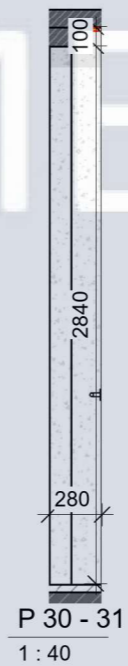
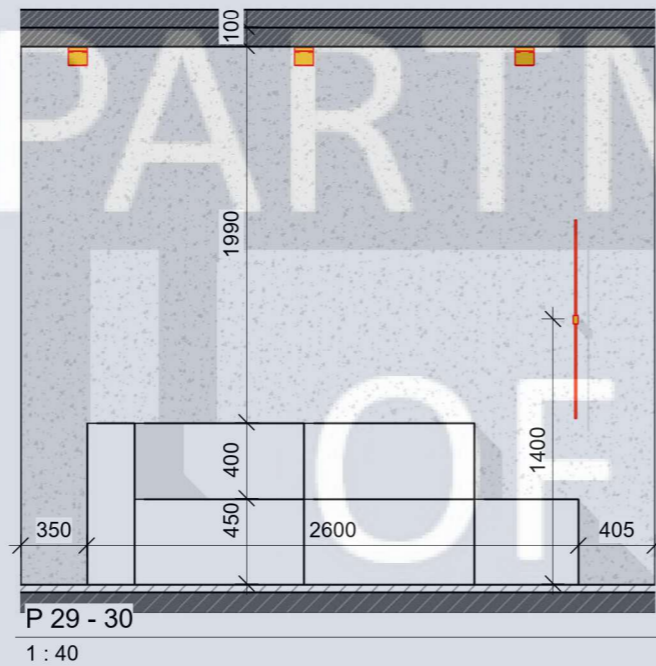
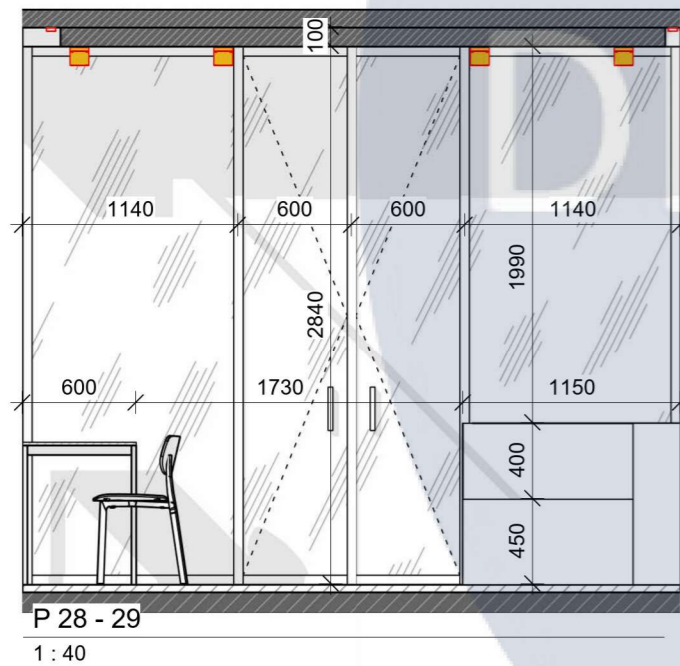
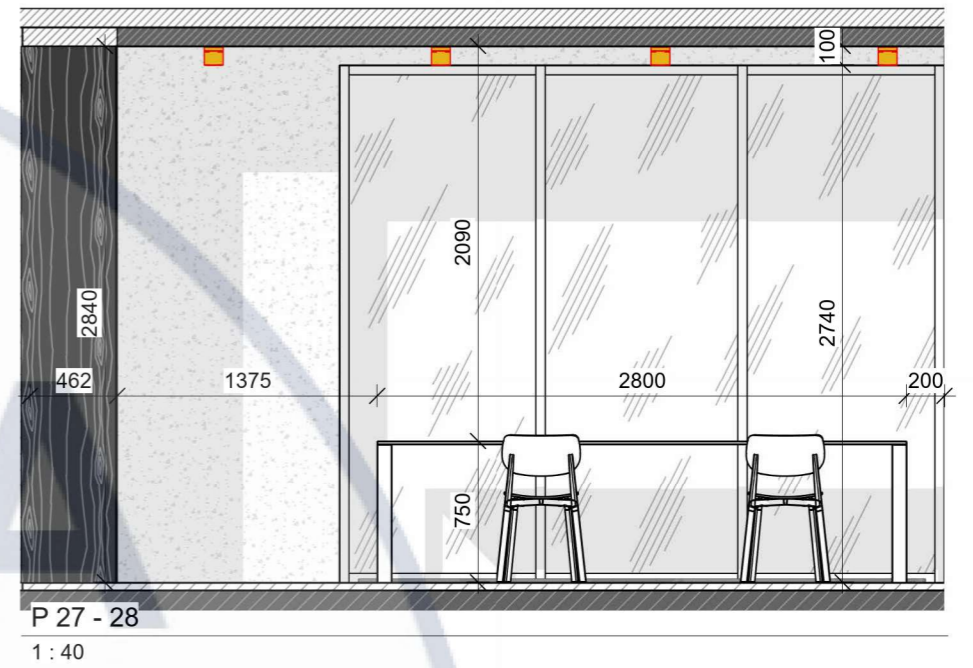

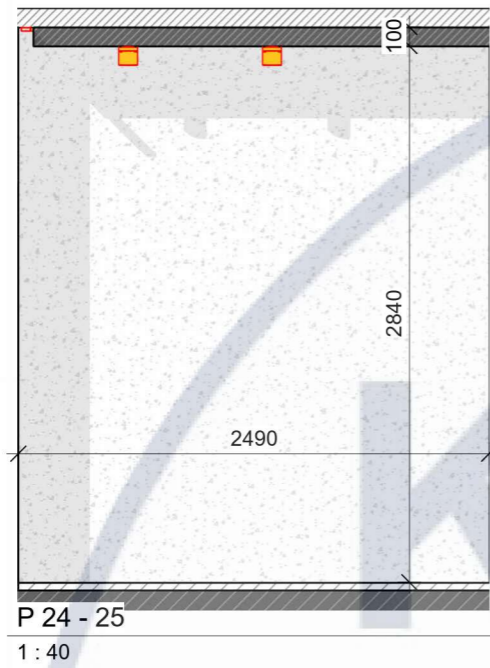
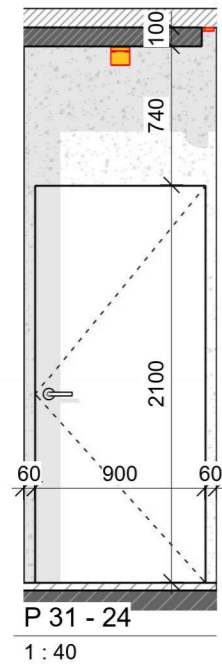
P 20 - 21
1 : 40



P 21 - 22
1 : 40

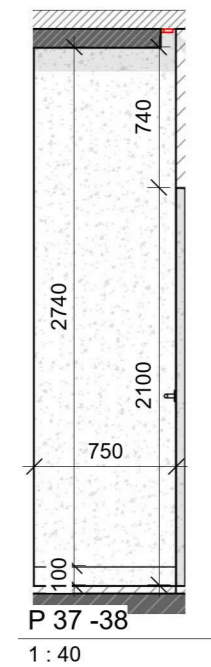
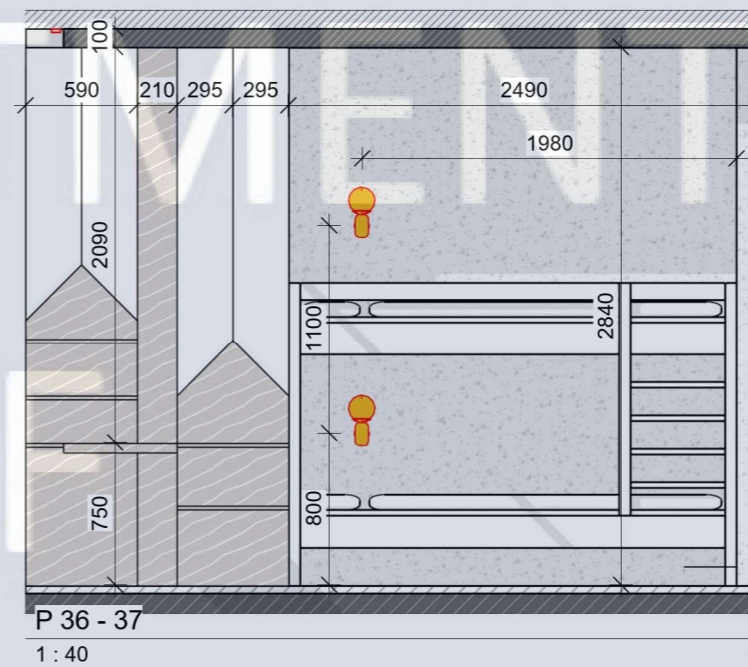
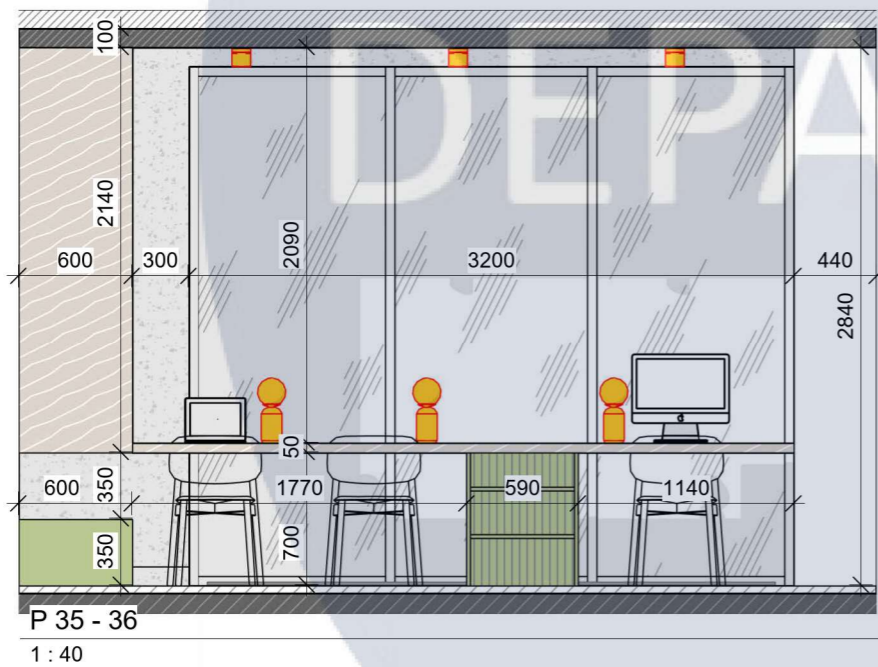
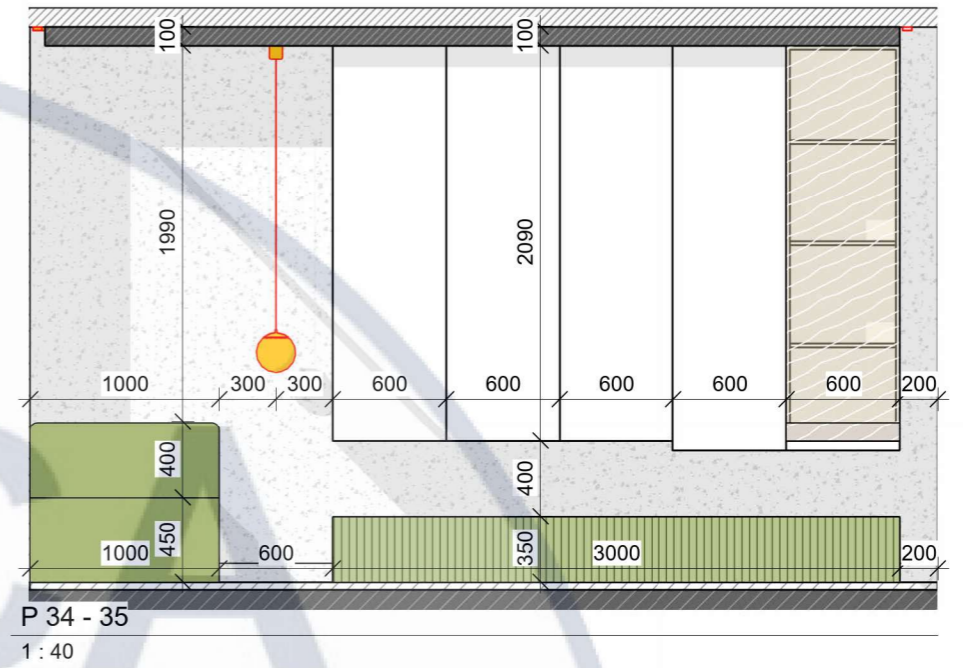
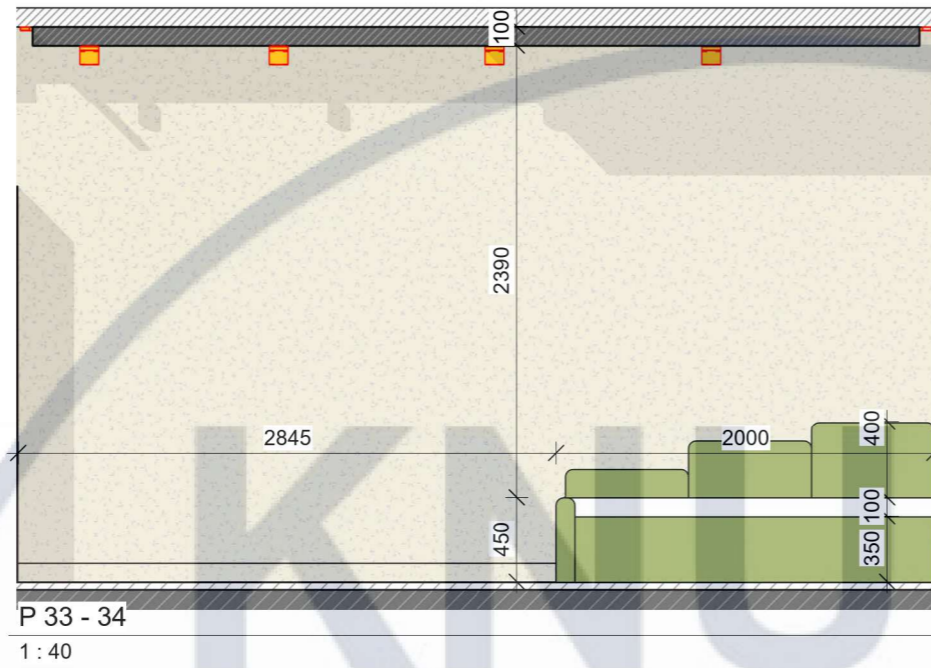
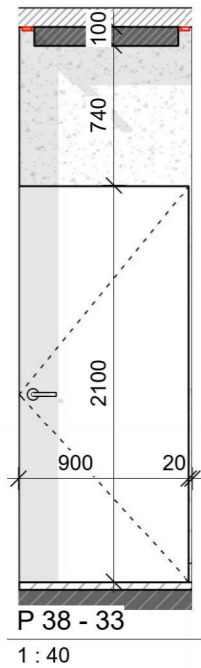
DEPARTMENT OF DESIGN

						КНУБА 022 - Дизайн 2024 ДН - 20 - 2 КР			
						Дизайн інтер'єрів квартири для спільного проживання сімей переселенців			
Зм.	Кіл. уч.	Аркуш	№ док.	Підпис	Дата	Інтер'єр приміщень квартири для спільного проживання сімей переселенців	Стадія	Аркуш	Аркушів
Розробила				Кирилюк В.			Н	A-13.3	00
Керівник				Третяк Ю.		РОЗГОРТКИ СПАЛЬНІ ТА ГАРДЕРОБНОЇ 01 М 1 40			




DEPARTMENT OF DESIGN

						КНУБА 022 - Дизайн 2024 ДН - 20 -2 КР			
						Дизайн інтер'єрів квартири для спільного проживання сімей переселенців			
Зм.	Кіл. уч.	Аркуш	№ док.	Підпис	Дата	Інтер'єр приміщень квартири для спільного проживання сімей переселенців	Стадія	Аркуш	Аркушів
							Н	A-13.4	00
Розробила						Кирилюк В. Третяк Ю.	РОЗГОРТКИ СПАЛЬНІ ТА ГАРДЕРОБНОЇ 02 М 1 40		
Керівник									




DEPARTMENT OF DESIGN

						КНУБА 022 - Дизайн 2024 ДН - 20 -2 КР			
						Дизайн інтер'єрів квартири для спільного проживання сімей переселенців			
Зм.	Кіл. уч.	Аркуш	№ док.	Підпис	Дата	Інтер'єр приміщень квартири для спільного проживання сімей переселенців	Стадія	Аркуш	Аркушів
							Н	A-13.5	00
Розробила						Кирилюк В.			
Керівник						Третяк Ю.			
						РОЗГОРТКИ ДИТЯЧОЇ КІМНАТИ М 1 40			



						КНУБА 022 - Дизайн 2024 ДН - 20 -2 КР			
						Дизайн інтер'єрів квартири для спільного проживання сімей переселенців			
Зм.	Кіл. уч.	Аркуш	№ док.	Підпис	Дата	Інтер'єр приміщень квартири для спільного проживання сімей переселенців	Стадія	Аркуш	Аркушів
Розробила				Кирилюк В.			Н	А-13.6	00
Керівник				Третяк Ю.					
						РОЗГОРТКИ САНВУЗЛА 01 М 1 40			



						КНУБА 022 - Дизайн 2024 ДН - 20 -2 КР			
						Дизайн інтер'єрів квартири для спільного проживання сімей переселенців			
						Інтер'єр приміщень квартири для спільного проживання сімей переселенців	Стадія	Аркуш	Аркушів
							Н	А-13.7	00
						РОЗГОРТКИ САНВУЗЛА 02 М 1 40			



						КНУБА 022 - Дизайн 2024 ДН - 20 -2 КР			
						Дизайн інтер'єрів квартири для спільного проживання сімей переселенців			
Зм.	Кіл. уч.	Аркуш	№ док.	Підпис	Дата	Інтер'єр приміщень квартири для спільного проживання сімей переселенців	Стадія	Аркуш	Аркушів
							Н	А-14	00
Розробила Керівник						Кирилюк В. Третяк Ю.			
						ВІЗУАЛІЗАЦІЇ КОРИДОРУ			





KNUJCA

DEPARTMENT

OF

DESIGN





KNUCA

DEPARTMENT

OF

DESIGN



KNUJCA
DEPARTMENT
OF
DESIGN

Curved











KUJCA
APARTMENT

DESIGN







TEKNIUCA
DEPARTMENT
OF
DESIGN














KNUUCA

DEPARTMENT

OF

DESIGN

The logo is a circular emblem divided horizontally. The top half is white with the text 'KNUCA' in a bold, grey, sans-serif font. The bottom half is a solid light blue color with the text 'DEPARTMENT OF DESIGN' in a white, sans-serif font. The words 'DEPARTMENT' and 'DESIGN' are on separate lines, with 'OF' centered between them. The entire logo is centered on a white background with a light grey grid. A dashed grey rectangle is positioned behind the logo, extending slightly beyond its boundaries.

KNUCA

DEPARTMENT

OF

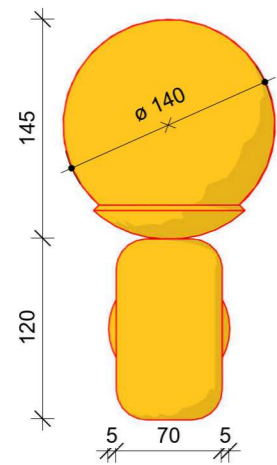
DESIGN

КНУСА

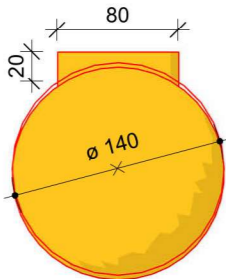
**РОЗРОБКА СЕРІЇ СВІТИЛЬНИКІВ ДЛЯ
ДИТЯЧОЇ КІМНАТИ**

OF

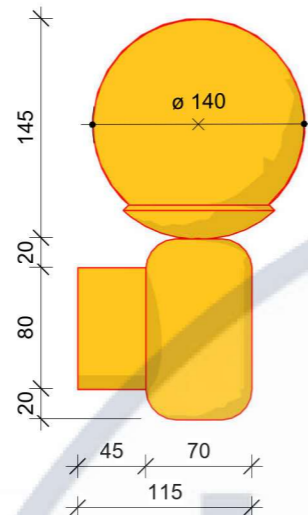
DESIGN




Вид спереду
1:5



Вид зверху
1:5



Вид збоку
1:5



ЗД вид

Світильник 01

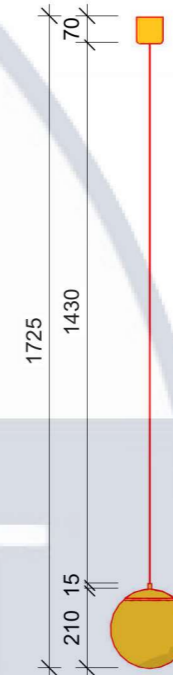
Настінний світильник - бра

Світильник L_03

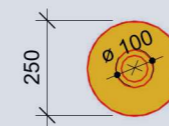
Підвісний світильник



Вид прямо
1:20



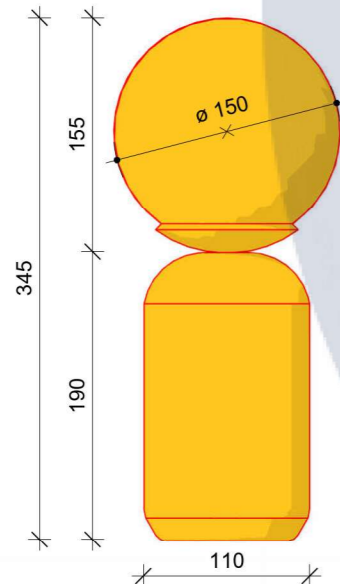
Вид збоку
1:20



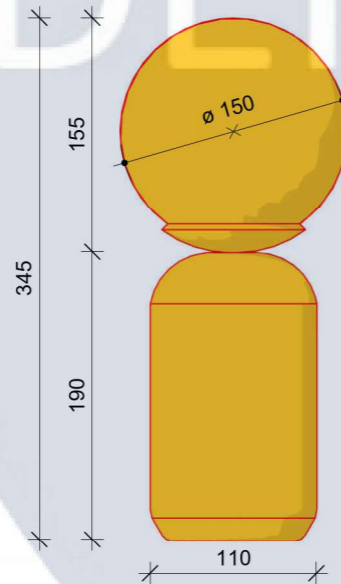
Вид зверху
1:20



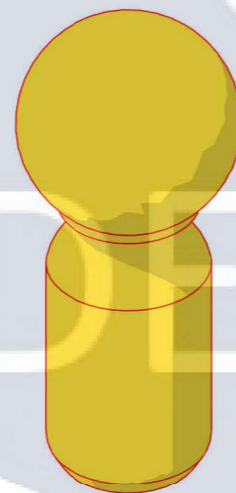
ЗД вид



Вид спереду
1:5



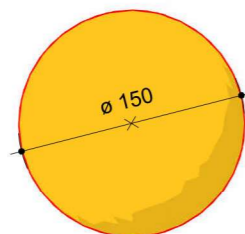
Вид збоку
1:5



ЗД вид

Світильник 02

Настільний світильник



Вид зверху
1:5

Зм.	Кіл. уч.	Аркуш	№ док.	Підпис	Дата
Розробила				Кирилюк В.	
Керівник				Третяк Ю.	

КНУБА 022 - Дизайн 2024 ДН - 20 -2 КР

Дизайн інтер'єру квартири для спільного проживання сімей переселенців

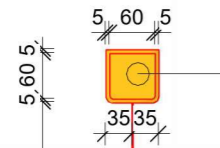
Дизайн розробки виробу меблів та обладнання для проекту

Стадія	Аркуш	Аркушів
Н	A-22	00

ВИГЛЯДИ М 1 20

Світильник 03

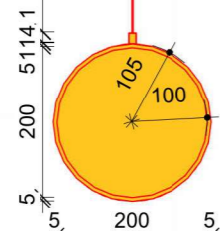
Підвісний світильник



технологія, під'єднання дроту до вивіду 220v (вмк. з вимикача)

ВУЗОЛ 03

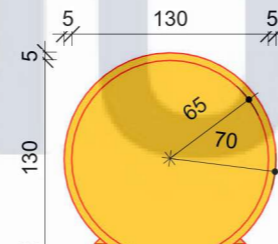
1430



Розріз підвісного світильника
1 : 10


Світильник 01

Настінний світильник - бра



технологія, для підключення світильника через вивід 220v (вмк. з вимикача на приладі)

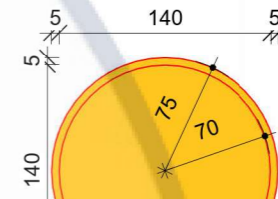
ВУЗОЛ 01



Розріз настінного світильника
1 : 5

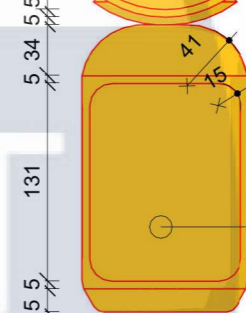
Світильник 02

Настільний світильник



технологія, для підключення світильника через батарейку (вмк. з вимикача на приладі)

ВУЗОЛ 02



Розріз настільного світильника
1 : 5

Зм.	Кіл. уч.	Аркуш	№ док.	Підпис	Дата
Розробила		Кирилюк В.			
Керівник		Третяк Ю.			

КНУБА 022 - Дизайн 2024 ДН - 20 -2 КР

Дизайн інтер'єру квартири для спільного проживання сімей переселенців

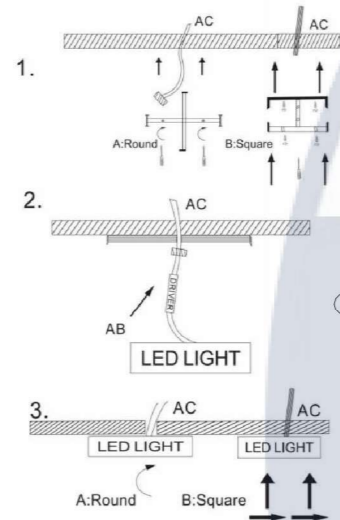
Дизайн розробки виробу меблів та обладнання для проекту

Стадія	Аркуш	Аркушів
Н	A-23	00

РОЗРІЗИ М 1 50

Світильник 01

Настінний світильник - бра



технологія, для підключення світильника через вивід 220v (вмк. з вимикача)

ВУЗОЛ 01

DEPARTMENT

OF

DESIGN

						КНУБА 022 - Дизайн 2024 ДН - 20 -2 КР			
						Дизайн інтер'єру квартири для спільного проживання сімей переселенців			
Зм.	Кіл. уч.	Аркуш	№ док.	Підпис	Дата	Стадія	Аркуш	Аркушів	
Розробила				Кирилюк В.		Дизайн розробки виробу меблів та обладнання для проекту	Н	А-24	00
Керівник				Третяк Ю.					
						КОНСТРУКЦІЙНІ ВУЗЛИ М 1 50			

