

Міністерство освіти і науки України
Київський національний університет будівництва і архітектури
Архітектурний факультет
Кафедра дизайну

КВАЛІФІКАЦІЙНА ВИПУСКНА РОБОТА
НА ЗДОБУТТЯ ОСВІТНЬОГО СТУПЕНЯ БАКАЛАВР
на тему:
« Дизайн інтер'єру та обладнання обідньої зали кота кафе »

Проектна частина

Виконав(ла) ст. гр.
ДН-20-2
Жолобова Є. Є.
Керівник роботи: доцент
Хараборська Ю. О.

КИЇВ 2024

Зміст

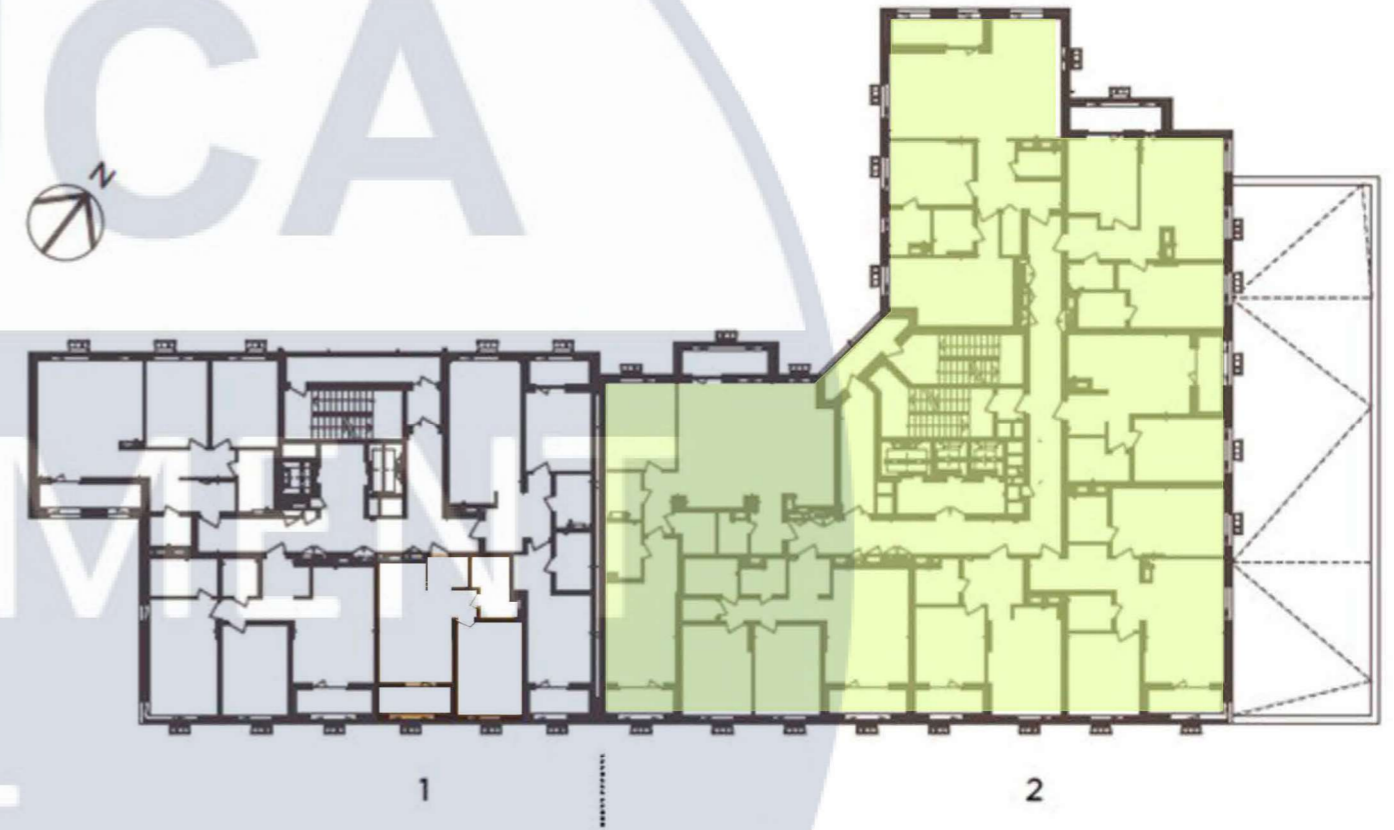

Інтер'єр

Обладнання

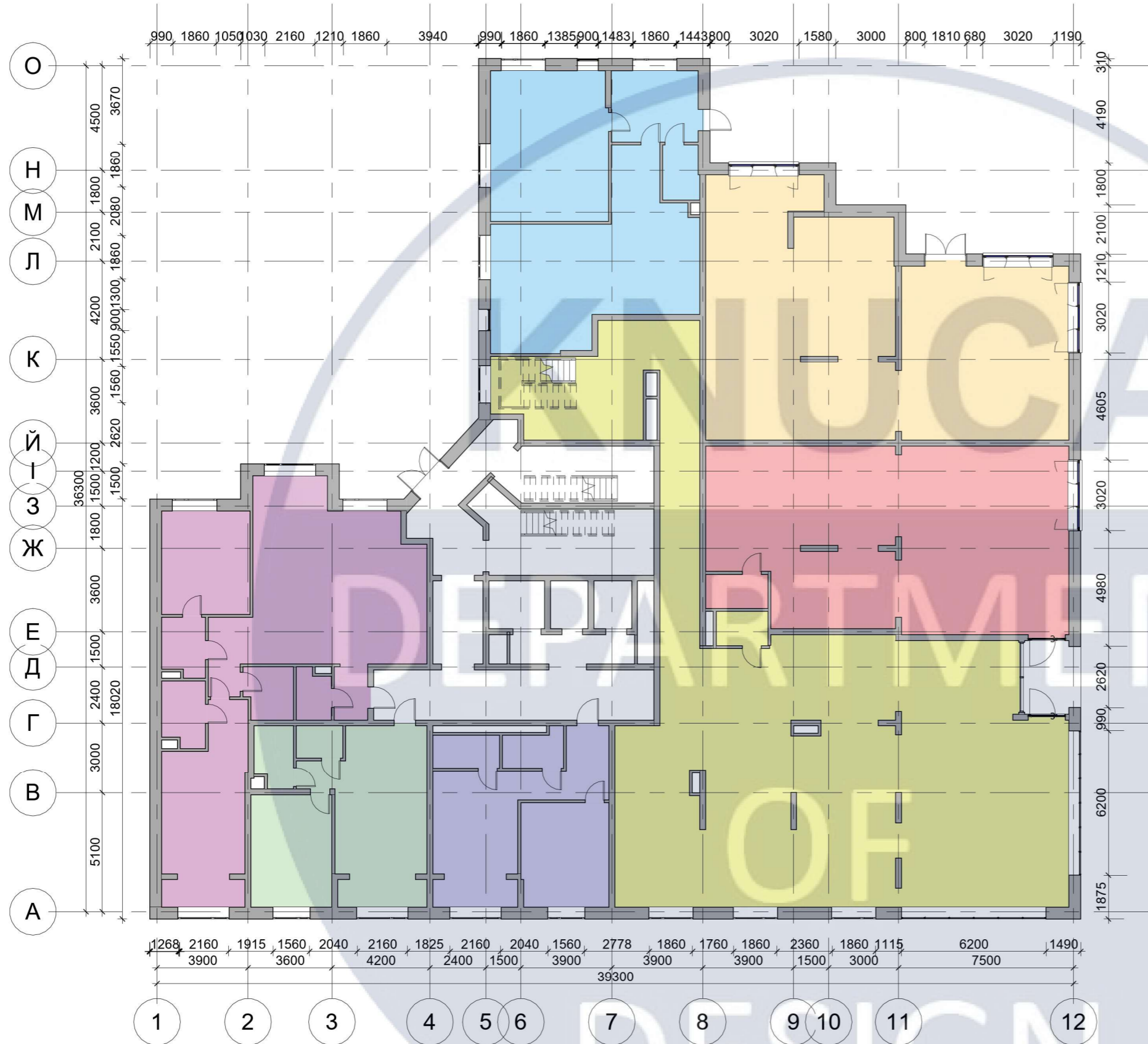
1. Фасад та геолокація	3	1. План з розташування ігрового комплексу для котів	27
2. Перспективне зображення будинку	4	2. Ортогональні види комплексу для котів	28
3. План поверху М 1:300	5	3. Розрізи ігрового комплексу для котів	29
4. Обмірний план приміщення М 1:100	6	4. Конструкційні вузли	30
5. План демонтажу та монтажу М 1:100	7	5. Ергономіка ігрового комплексу для котів	31
6. План меблів та обладнання М 1:100	8	6. Асонометричні зображення	32-33
7. Специфікація меблів та обладнання	9	7. Візуалізація	34-35
8. План зонування приміщення М1:100	10		
9. План підлоги М 1:100	11		
10. План стелі М 1:100	12		
11. План стелі з прив'язкою освітлювальних приладів М 1:100	13		
12. Специфікація освітлювальних приладів	14		
13. План розгортки М 1:100	15		
14. Розгортка стін М 1:50	16 - 18		
15. Візуалізація	19 - 25		

Перспективне зображення будинку

План типового поверху



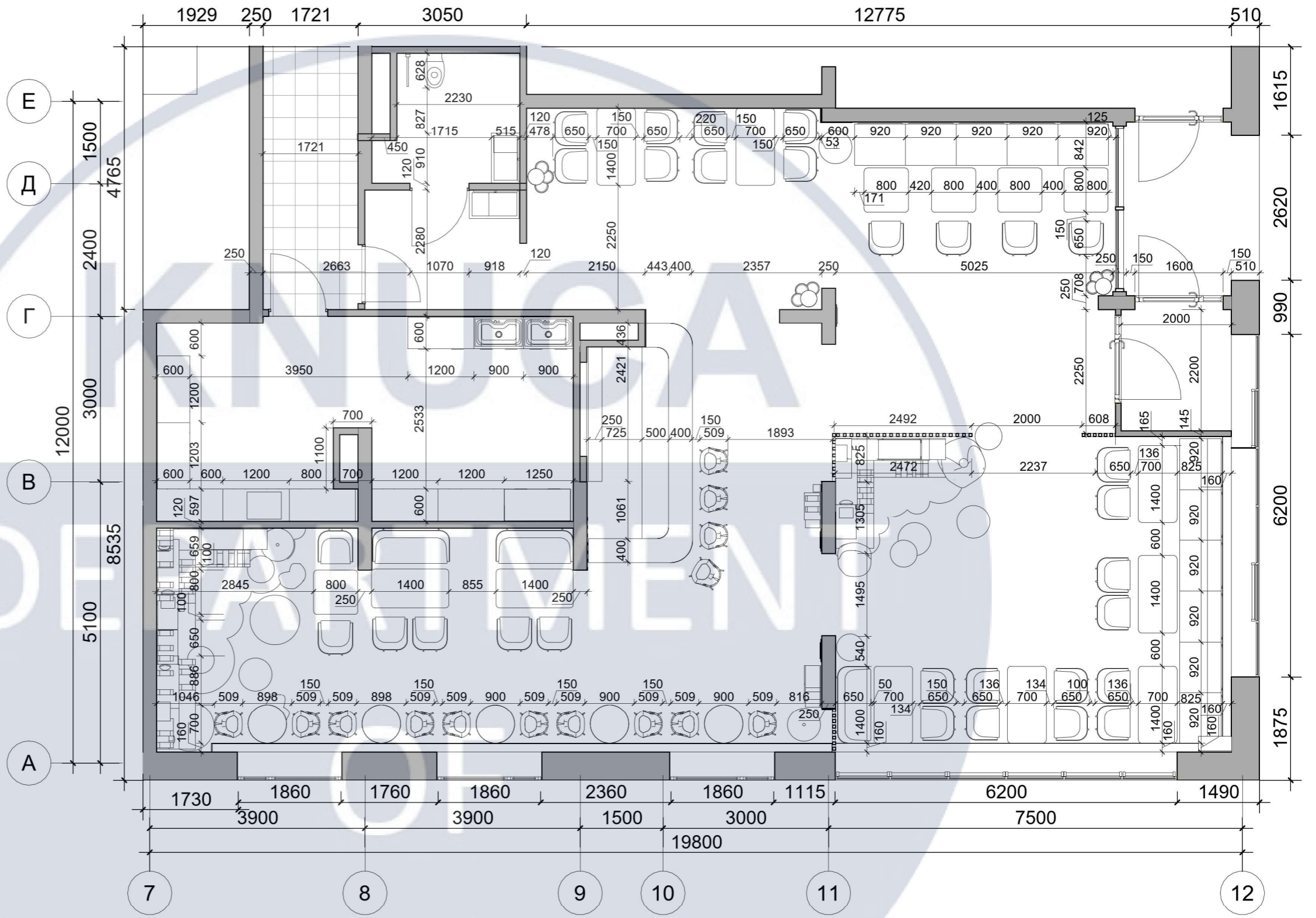
						КНУБА 022 Дизайн 2024 ДН-20-2		
						Дизайн інтер'єру та обладнання обідньої зали кото кафе		
Зм.	Кільк.	Лист	№	Підпис	Дата	Стадія	Аркуш	Аркушів
Керівник		Хараборська				Н	4	35
Розробив		Жолобова						
						Перспективне зображення будинку та план типового поверху		Архітектурний факультет



Експлікація приміщень

№	Колір	Назва	Площа
1	Жовтий	Приміщення кота кафе	258 м ²
2	Світло-блакитний	Офісне приміщення 1	98 м ²
3	Оранжевий	Офісне приміщення 2	140 м ²
4	Червоний	Офісне приміщення 3	120 м ²
5	Пурпурний	Житлове приміщення 1	54 м ²
6	Зелений	Житлове приміщення 2	56 м ²
7	Рожевий	Житлове приміщення 3	124 м ²

						КНУБА 022 Дизайн 2024 ДН-20-2			
						Дизайн інтер'єру та обладнання обідньої зали кота кафе			
Зм.	Кільк.	Лист	№	Підпис	Дата	Дизайн інтер'єру обідньої зали кота кафе	Стадія	Аркуш	Аркушів
Керівник	Хараборська						Н	5	35
Розробив	Жолобова					План поверху М1:300		Архітектурний факультет	



№	Назва	Умовне позначення	Зображення
1	Барний столик		
2	Стіл		
3	Стіл		
4	Диван		
5	Крісло		
6	Модульний диван		
7	Барний стілець		

						КНУБА 022 Дизайн 2024 ДН-20-2			
						Дизайн інтер'єру та обладнання обідньої зали кото кафе			
Зм.	Кільк.	Лист	№	Підпис	Дата	Дизайн інтер'єру обідньої зали кото кафе	Стадія	Аркуш	Аркушів
Керівник							Н	8	35
Розробив						План меблів та обладнання М1:100	Архітектурний факультет		

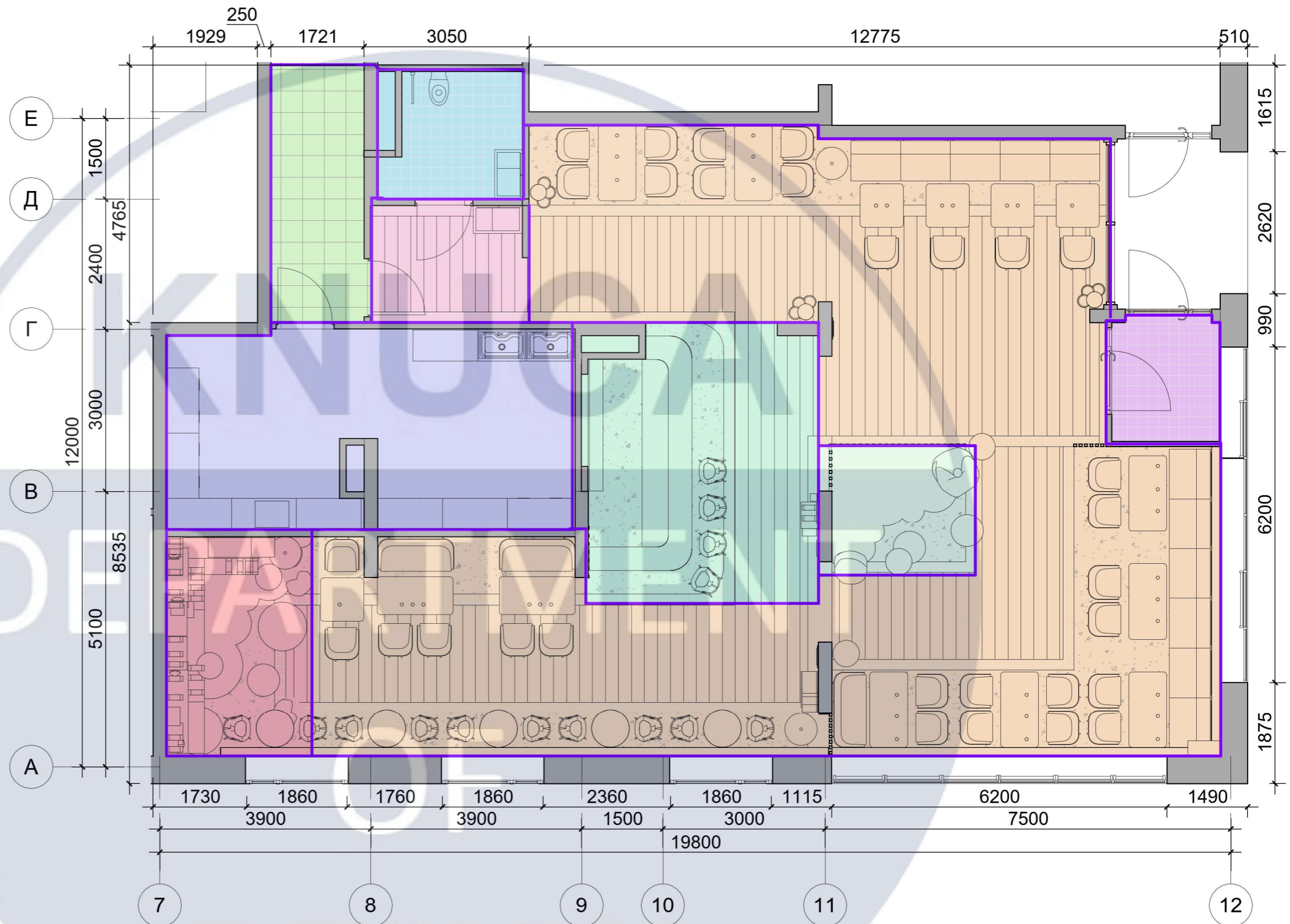
Специфікація обладнання для котів

№	Зображення	Назва	Виробник	Модель	Розміри	Кількість
1		Мостик для котів	La RoOteria	PONTE PARA GATOS NAVAL	H: 115 мм W: 280 мм L: 1000 мм	3
2		Полиця	La RoOteria	STEP PARA GATOS NAVAL	H: 115 мм W: 280 мм L: 140 мм	33
3		Полиця	La RoOteria	PRATELEIRA PARA GATOS 40 NAVAL	H: 115 мм W: 280 мм L: 400 мм	13
4		Полиця	La RoOteria	PRATELEIRA PARA GATOS 60 NAVAL	H: 115 мм W: 280 мм L: 600 мм	13
5		Навісний котячий будинок	La RoOteria	TOCA PARA GATOS CUBIKA	H: 330 мм W: 300 мм L: 330 мм	14
6		Навісний котячий будинок	La RoOteria	TOCA JUMBO BUBBLES	H: 330 мм W: 300 мм L: 500 мм	2
7		Навісна когтидралка	La RoOteria	STEP CORDA	H: 200 мм W: 280 мм L: 200 мм	9
8		Навісна когтидралка	La RoOteria	ARRANHADOR DE PAREDE PARA GATOS LINHA	H: 1000 мм W: 200 мм L: 200 мм	3
9		Навісна полиця	MYZOO	AVENUE Cat Walk	H: 750 мм W: 300 мм L: 900 мм	8
10		Модульна когтидралка	CATSBY Family	Стовпчик 448 мм	H: 448 мм D: 124 мм	27
11		Модульна когтидралка	CATSBY Family	Полиця проста	H: 20 мм W: 340 мм L: 532 мм	21
12		Модульна когтидралка	CATSBY Family	Верхня регулювальна опора	H: 200 мм D: 190 мм	3
13		Модульна когтидралка	CATSBY Family	Нижня опора	D: 280 мм	3

Специфікація меблів

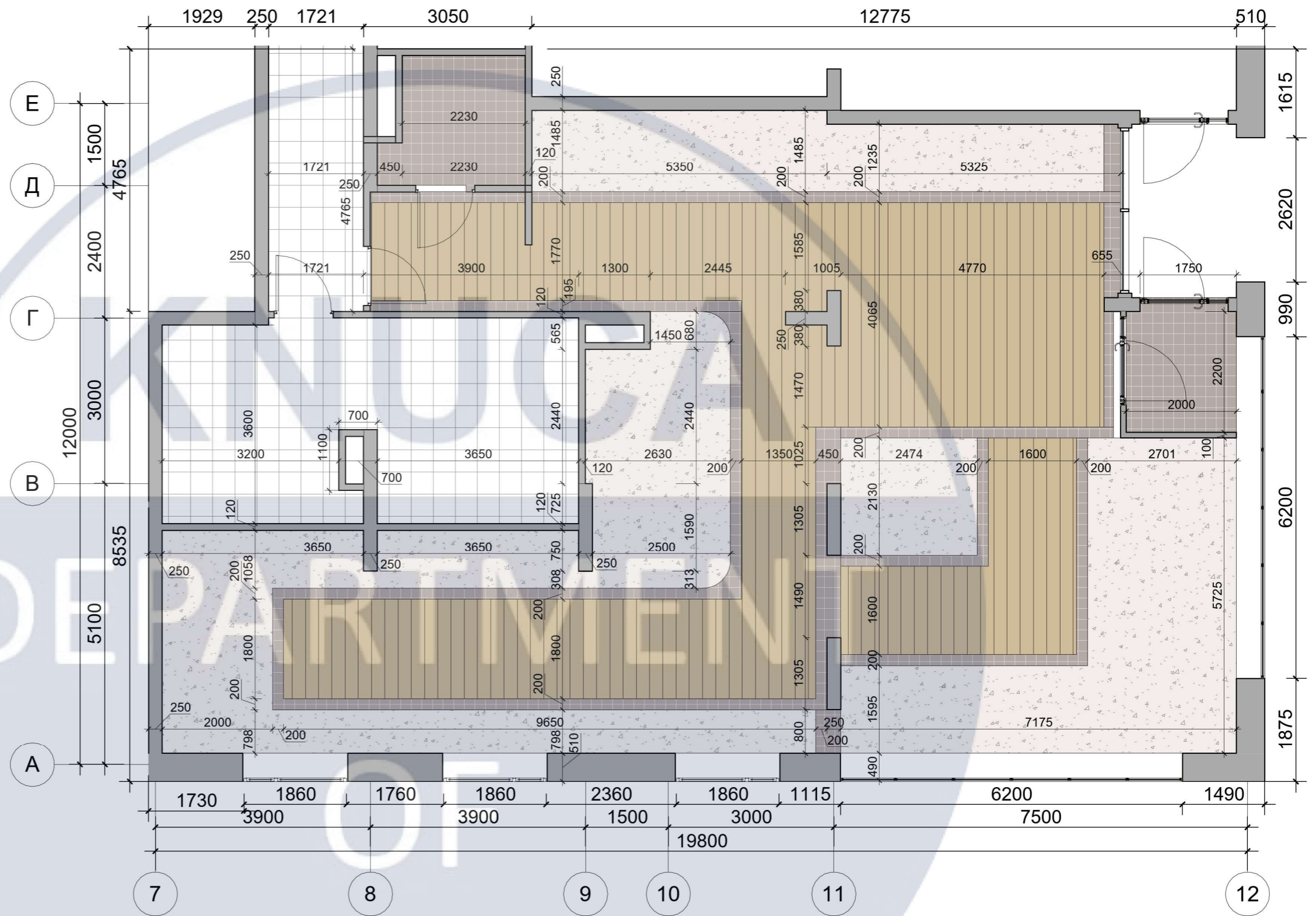
№	Зображення	Назва	Виробник	Модель	Розміри	Кількість
1		Барний столик	exptomim	Високий обідній стіл Flamingo	H: 1100 мм D: 700 мм	5
2		Стіл	Karl Andersson & Söner	Woodwork - Rectangular Table	H: 900 мм W: 700 мм L: 1400 мм	9
3		Стіл	Karl Andersson & Söner	Woodwork - Square Table	H: 900 мм W: 800 мм L: 800 мм	5
4		Диван	Lammhults	Cajal Sofa Small	H: 770 мм W: 590 мм L: 1400 мм	3
5		Крісло	Lammhults	Cajal Easy Chair	H: 770 мм W: 570 мм L: 620 мм	30
6		Модульний диван	Lammhults	Addit Modular Sofa	H: 800 мм W: 770 мм L: 920 мм	11
7		Барний стілець	viccarbe	Aleta Bar Stool	H: 1120 мм W: 530 мм L: 490 мм	14
8		Ролети для вікон	BANDALUX	Premium Plus Roller Blinds	H: до 4000 мм L: 1000 мм	8
9		Ролети для вікон	BANDALUX	Premium Plus Roller Blinds	H: до 4000 мм L: 900 мм	4
10		Ролети для вікон	BANDALUX	Premium Plus Roller Blinds	H: до 4000 мм L: 1200 мм	3

						КНУБА 022 Дизайн 2024 ДН-20-2		
						Дизайн інтер'єру та обладнання обідньої зали кото кафе		
Зм.	Кільк.	Лист	№	Підпис	Дата	Дизайн інтер'єру обідньої зали кото кафе		
Керівник	Хараборська					Стадія	Аркуш	Аркушів
Розробив	Жолобова					Н	9	35
						Специфікація меблів та обладнання		
						Архітектурний факультет		



Зонування приміщення			
№	Колір	Назва	Площа
1	Оранжевий	Обідня зала	119 м ²
2	Лавандовий	Кухня	28 м ²
3	Блакитний	Санвузол	6 м ²
4	Червоний	Коридор сананвузла	7 м ²
5	Ліловий	Тамбур	5 м ²
6	Світло-зелений	Коридор кухні	9 м ²
7	Зелений	Барна стійка	23 м ²
8	Червоний	Живий куточок 1	11 м ²
9	Світло-зелений	Живий куточок 2	7 м ²

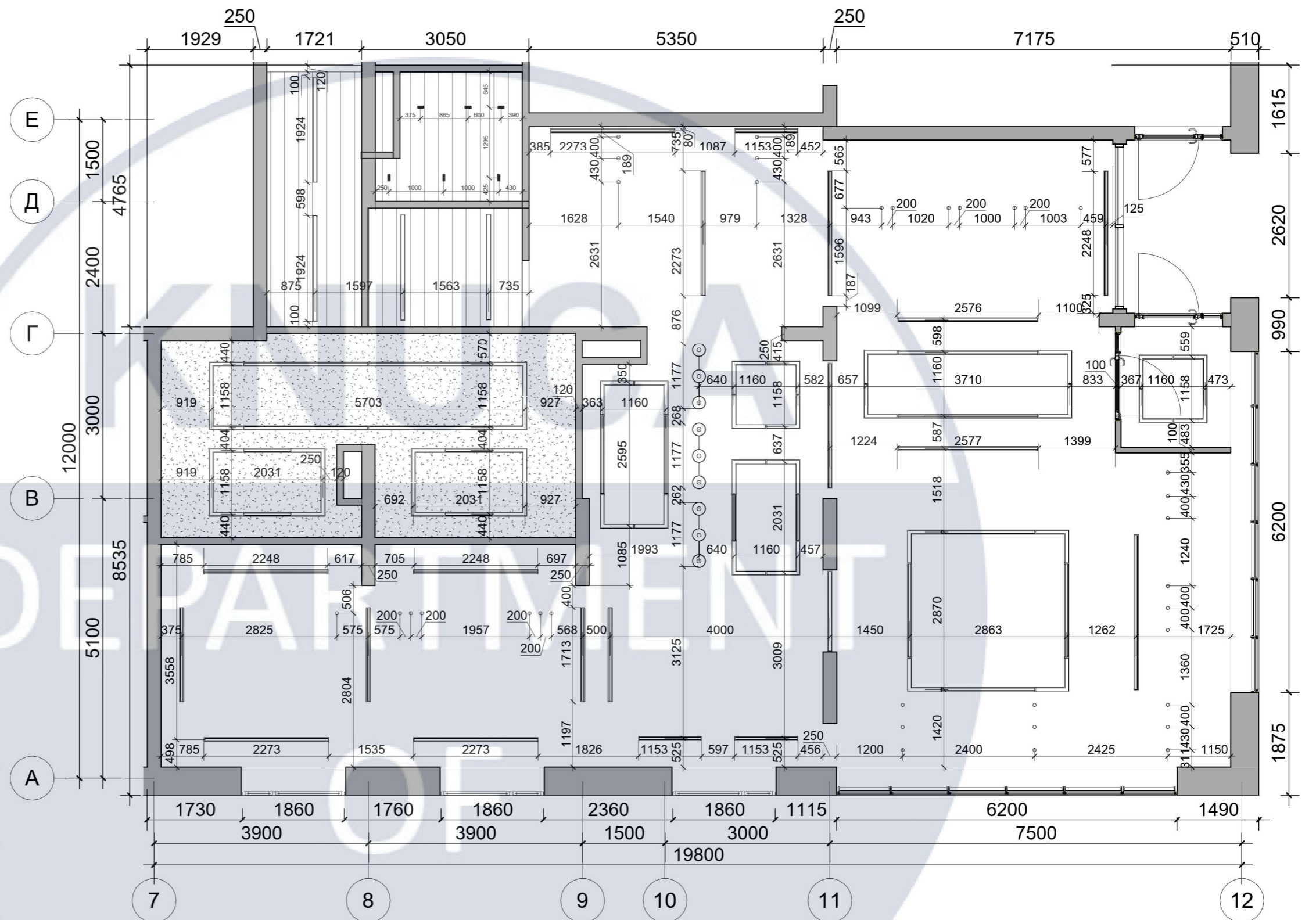
КНУБА 022 Дизайн 2024 ДН-20-2							
Дизайн інтер'єру та обладнання обідньої зали кото кафе							
Зм.	Кільк.	Лист	№	Підпис	Дата		
Керівник		Хараборська					
Розробив		Жолобова					
Дизайн інтер'єру обідньої зали кото кафе					Стадія	Аркуш	Аркушів
					Н	10	35
План зонування приміщення М1:100					Архітектурний факультет		



Специфікація метеріалів підлоги













№	Штриховка	Зображення	Назва	Площа
1			Плитка керамогранітна Cersanit Саутвуд беж	58.73 м ²
2			Плитка керамічна Brilliant White 60x60 см	84 м ²
3			Плитка Allore Group Lounge Black 20x20 см	30.17 м ²
4			Плитка Cesarom Terrazzino Gresie Port Multic 300x600	79.1 м ²









						КНУБА 022 Дизайн 2024 ДН-20-2			
						Дизайн інтер'єру та обладнання обідньої зали кото кафе			
Зм.	Кільк.	Лист	№	Підпис	Дата	Дизайн інтер'єру обідньої зали кото кафе	Стадія	Аркуш	Аркушів
Керівник							Н	11	35
Розробив						План підлоги М1:100	Архітектурний факультет		







№	Назва	Умовне позначення	Зображення
1	Люстра	○	
2	Стельовий світильник	○—○—○	
3	Стельовий світильник	▬	
4	Модульний стельовий світильник вугловий	└┘	
5	Модульний стельовий світильник прямий	▬▬	

						КНУБА 022 Дизайн 2024 ДН-20-2			
						Дизайн інтер'єру та обладнання обідньої зали кото кафе			
Зм.	Кільк.	Лист	№	Підпис	Дата	Дизайн інтер'єру обідньої зали кото кафе	Стадія	Аркуш	Аркушів
Керівник	Хараборська						Н	13	35
Розробив	Жолобова					План освітлювальних приладів М1:100		Архітектурний факультет	


Специфікація освітлювальних приладів						
№	Зображення	Назва	Виробник	Модель	Розміри	Кількість
1		Люстра	Molto Luce	Dark-Night XS Pendant	H: 120 мм D: 60 мм L підвіски: 2000 мм	35
2		Стельовий світильник	Luxcambra	ABSIS C LINEAL hanging lamp	L: 1200 мм D: 120 мм L підвіски: 1500 мм	3
3		Стельовий світильник	Molto Luce	Dark-Night Lens 3 Recessed	H: 56 мм W: 46 мм L: 118 мм	6
4		Модульний стельовий світильник вугловий	Intra lighting	Gyon RV	H: 71 мм W: 79 мм L: 607/607 мм	36
5		Модульний стельовий світильник прямий	Intra lighting	Gyon RV	H: 71 мм W: 79 мм L: 2248 мм	12
6		Модульний стельовий світильник прямий	Intra lighting	Gyon RV	H: 71 мм W: 79 мм L: 1688 мм	8
7		Модульний стельовий світильник прямий	Intra lighting	Gyon RV	H: 71 мм W: 79 мм L: 1128 мм	3
8		Модульний стельовий світильник прямий	Intra lighting	Gyon RV	H: 71 мм W: 79 мм L: 848 мм	6
9		Модульний стельовий світильник прямий	Intra lighting	Gyon RV	H: 71 мм W: 79 мм L: 1408 мм	2
10		Модульний стельовий світильник прямий	Intra lighting	Gyon RV	H: 71 мм W: 79 мм L: 2528 мм	4
11		Модульний стельовий світильник прямий	Intra lighting	Gyon RV	H: 71 мм W: 79 мм L: 1899 мм	4
12		Модульний стельовий світильник прямий	Intra lighting	Gyon RV	H: 71 мм W: 79 мм L: 2808 мм	1

Специфікація метеріалів підлоги				
№	Штриховка	Зображення	Назва	Площа
1			Плитка керамогранітна Cersanit Саутвуд беж	58.73 м ²
2			Плитка керамічна Brilliant White 60x60 см	84 м ²
3			Плитка Allore Group Lounge Black 20x20 см	30.17 м ²
4			Плитка Cesarom Terrazzino Gresie Port Multic 300x600	79.1 м ²



Специфікація метеріалів Стелі				
№	Штриховка	Зображення	Назва	Площа
1			Вагонка сосна (Шалівка, Вагонівка)	22 м ²
2			Фарба акрилова водоемульсійна кольорована в світло бежевий	108 м ²
3			Дошка 50x150x3000 мм сосна з морінням	47 м ²
4			Фарба акрилова водоемульсійна матова біла	28 м ²

						КНУБА 022 Дизайн 2024 ДН-20-2				
						Дизайн інтер'єру та обладнання обідньої зали кото кафе				
Зм.	Кільк.	Лист	№	Підпис	Дата	Дизайн інтер'єру обідньої зали кото кафе		Стадія	Аркуш	Аркушів
Керівник	Хараборська					Н		14	35	
Розробив	Жолобова					Специфікація матеріалів та освітлювальних приладів		Архітектурний факультет		
















ANCA
DEPARTMENT
OF
DESIGN

КНУСА

Проектування обладнання кота кафе:
"Ігровий комплекс для котів"

DEPARTMENT

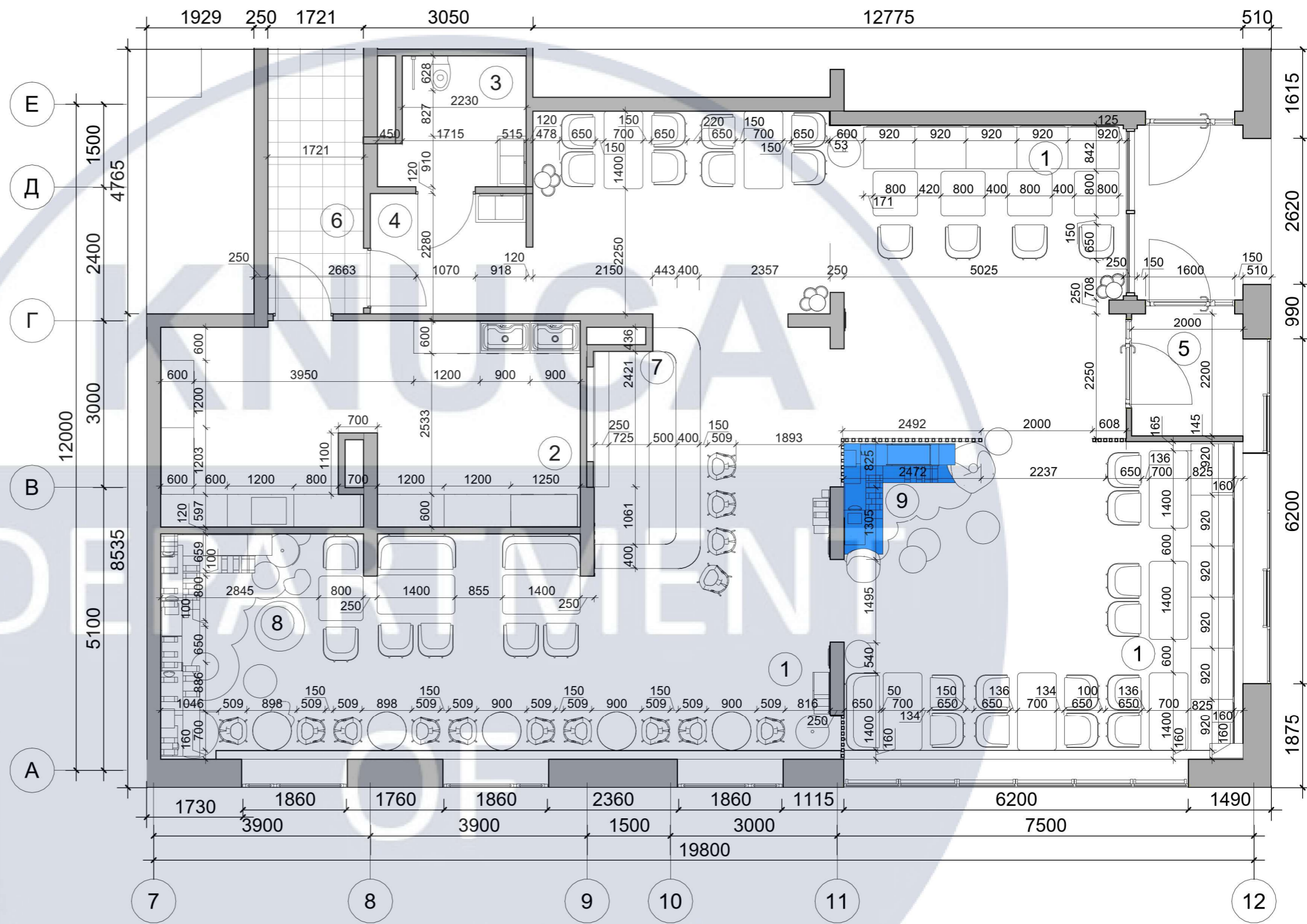
OF

DESIGN

Умовні позначення

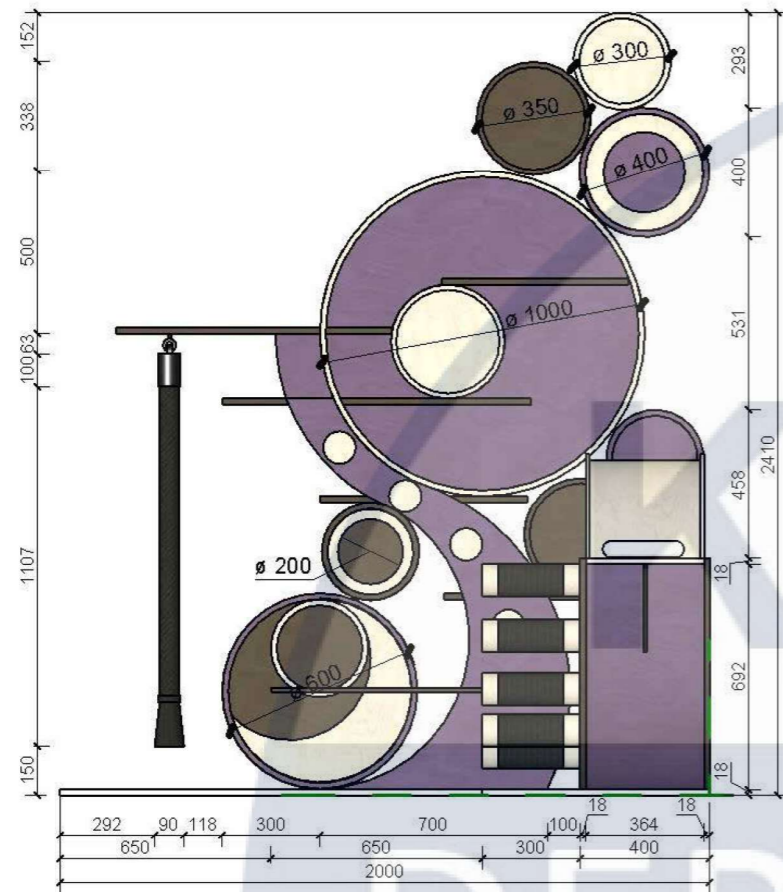
 - Елемент інтер'єру, який проектується

Зонування приміщення		
№	Назва	Площа
1	Обідня зала	119 м ²
2	Кухня	28 м ²
3	Санвузол	6 м ²
4	Коридор сананвузла	7 м ²
5	Тамбур	5 м ²
6	Коридор кухні	9 м ²
7	Барна стійка	23 м ²
8	Живий куточок 1	11 м ²
9	Живий куточок 2	7 м ²

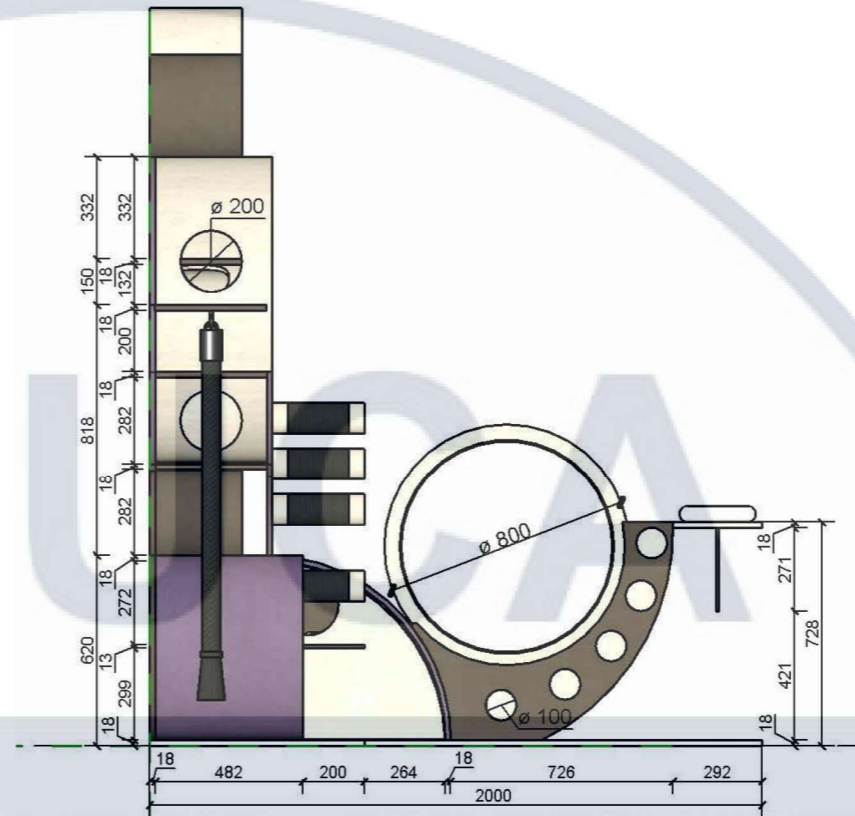


						КНУБА 022 Дизайн 2024 ДН-20-2			
						Дизайн інтер'єру та обладнання обідньої зали кото кафе			
Зм.	Кільк.	Лист	№	Підпис	Дата	Дизайн обладнання обідньої зали кото кафе	Стадія	Аркуш	Аркушів
Керівник	Хараборська						Н	27	35
Розробив	Жолобова					План з розташування ігрового комплексу для котів 1:100	Архітектурний факультет		

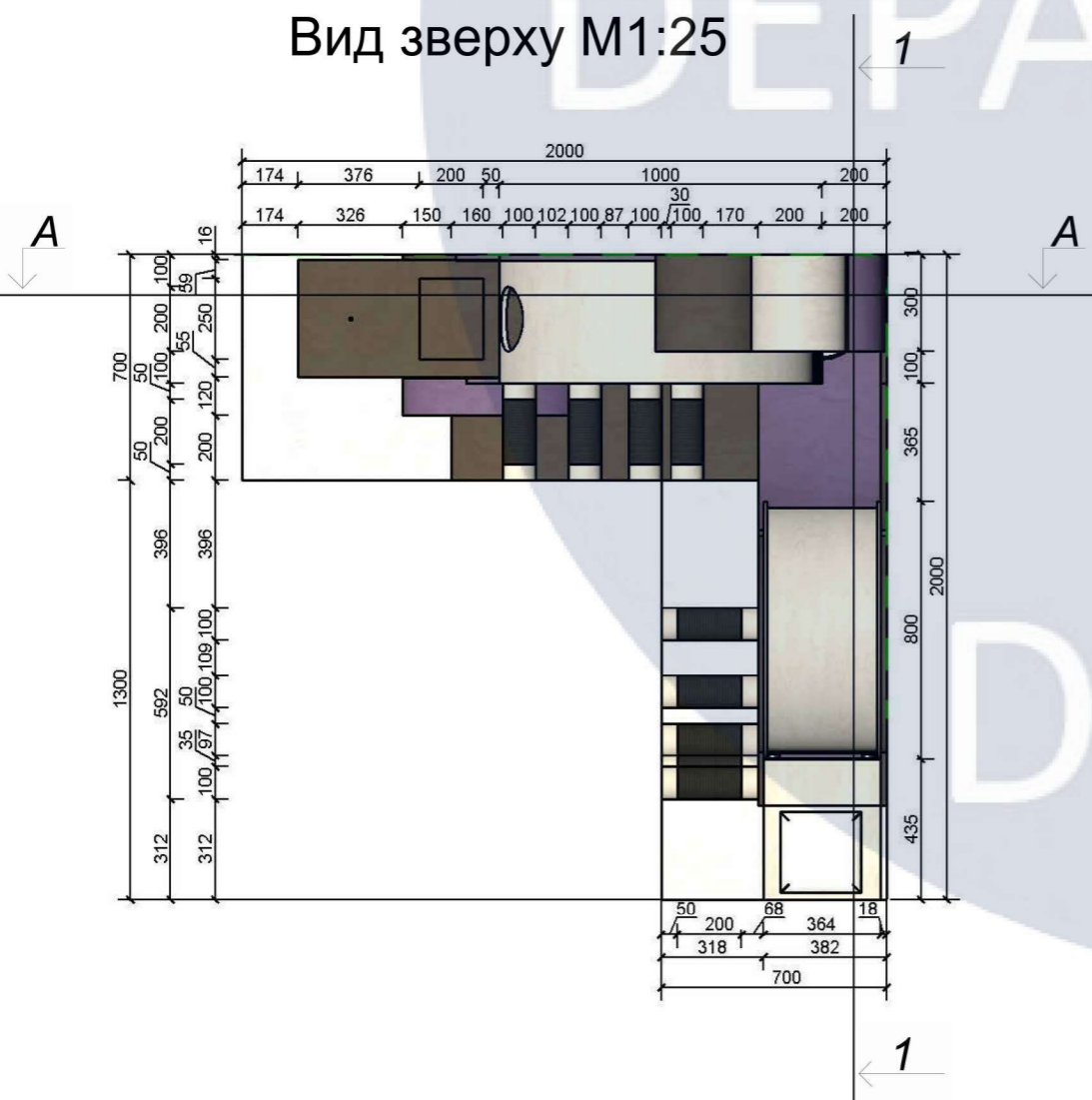
Вид спереду M1:25



Вид збоку M1:25



Вид зверху M1:25



Специфікація матеріалів обладнання

№	Зображення	Назва
1		Джгут чорний
2		Біла тканина з ворсом
3		Фанера сосна пофарбована чорна товщиною 18 мм
4		Фанера сосна пофарбована біла товщиною 18 мм
5		Фанера сосна пофарбована фіолетова товщиною 18 мм

КНУБА 022 Дизайн 2024 ДН-20-2

Дизайн інтер'єру та обладнання обідньої зали кото кафе

Зм.	Кільк.	Лист	№	Підпис	Дата	Стадія	Аркуш	Аркушів	
Керівник						Н	28	35	
Розробив									
Ортогональні види ігрового комплексу для котів M1:25							Архітектурний факультет		



