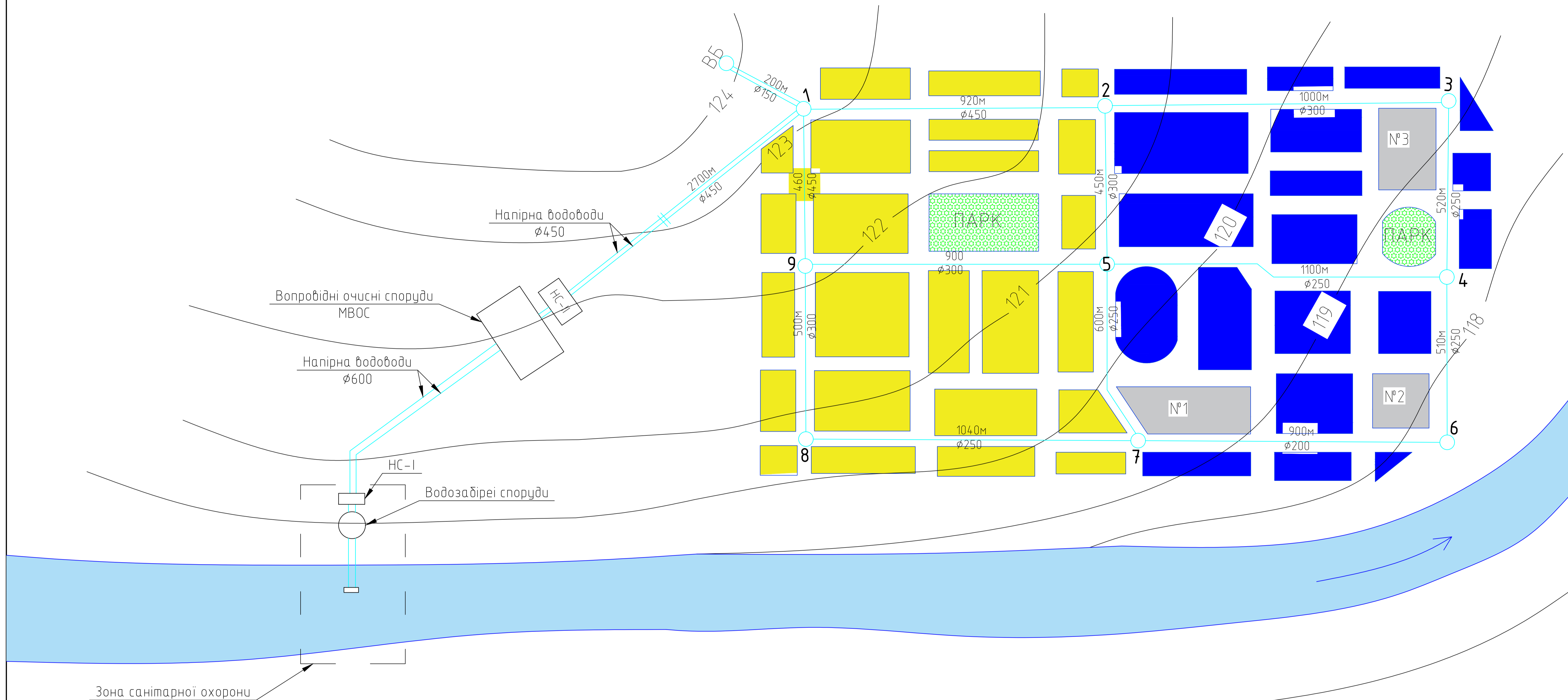



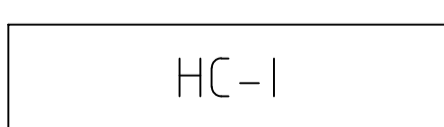

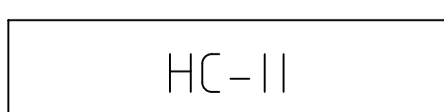


# СХЕМА МАГІСТРАЛЬНОЇ ВОДОПРОВІДНОЇ МЕРЕЖІ (М 1:20000)



## Умовні позначення

- |   |                                |   |                                   |
|---|--------------------------------|---|-----------------------------------|
|  | — Зелені насадження            |  | — Підприємства                    |
|  | — Житлові квартали 1-го району |  | — Насосна станція першого підйому |
|  | — Житлові квартали 2-го району |  | — Насосна станція другого підйому |

КВАЛІФІКАЦІЙНА РОБОТА					
Зм.	Кл. ур.	Лист	№ док.	Підп.	Дата
Кафедра водопостачання та водовідведення					
Водопостачання міста з розробкою внутрішнього санітарно-технічного обладнання 12 поверхового будинку					
Розробив:	Рижик В.В.				
Керівник:	Аргаленко Т.В.				
Зад. кафедр.	Хоружий В.П.				
Схема магістральної водопровідної мережі М1:20000				Стадія	Лист
				КР	1
				Листів	6
				КНУБА-2025	
				ФІСЕ, гр.ВВ-21	
				Формат	A1