Схема міста 1 : 5000

Ситуаційний план М 1 : 5000

Схеми концепцій будівлі

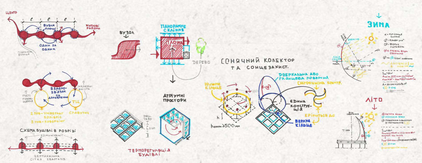

Генеральний план М 1 : 500

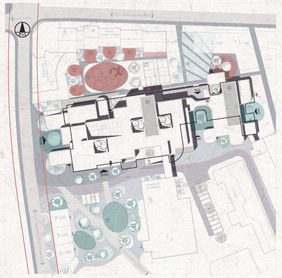

Умовні позначення

- громадські зони
- приватні зони
- Нове будівництво
- Контур підземного поверху
- Частина будівлі нижче рівня
- Входи-виходи будівлі
- Евакуаційні виходи
- Заїзд на підземну стоянку
- Заїзд на наземну стоянку

Експлікація до генплану

1. Сквер
2. Спортивний та дитячий майданчик
3. Багатоповерхові корпуси
4. Аеропорт
5. Зона відпочинку
6. Розворотний майданчик
7. Аеропорт
8. Автостанція/автопорт
9. Зупинка Перевізника
10. Стоянка таксі

Фасад у вісях 1 - 24 М 1 : 200

Розріз 3 - 3 М 1 : 200

Розріз 1 - 1 М 1 : 200

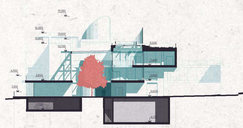

Розріз 4 - 4 М 1 : 200

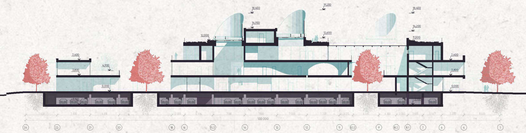

Розріз 2 - 2 М 1 : 200

Фасад у вісях В - С М 1 : 200

План -1 - го поверху М 1 : 200

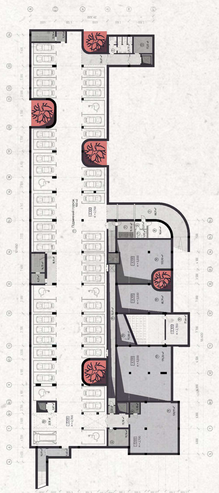

Експлікація 1-го поверху

Номер	Назва	Площа в кв.
1	Вузол центр-захід (каси/ стійкі, автоматів, жіночий зал)	973
2	Коридор	113
3	Хол	1
	Блок ресторану на 1 поверховій	
4	Кафетерій (кондитерська зона)	91,6
5	Кондитерський відділ	36
6	Склад продукції	6,3
7	Коридор	6,3
8	Господарський склад продукції	13,4
9	Душова	3
10	Умивальник СВ	3
		121,5
11	Гардероб посетителів/ коридор	6
12	Вестибюль зали ресторану	112
13	Багатофункціональна зелена зона	115
14	Хол	25
		258
	Блок кафе-бару	
15	Кафе-бар	102
16	Багатофункціональна зелена зона	115
17	Хол	25
		242
	Блок гостей	
18	Гардероб	7
19	Умивальник СВ (душова)	5,4
20	Допоміжний	10,7
21	Подрібнювач шума	10
22	Домашньо-кімнатна	337
23	Магазин-аптека-перукарня дитячий	88
24	Офіс-приміщення	200
	Блок-приміщень кафе на 1-му поверсі	
25	Допоміжний зал	27
26, 32	Склади	10
28	Приміщення	10
	Вхідна група, СВ, душова, коридор	7,6
	Блок центру отримання	**148,18**
29	Вхідна група зони	115
30	Зона службові гардероб	59
31	Допоміжна зона	25
27	Кабінет директора	11,1
33	Коридор	8,5
34	СВ, коридор, тамбур	16,55
		235
35	Охорона	6
36	Допоміжна	8
37	Мультимедіа	8
38, 39	Загальні СВ	10,1
	Тераси — сходинки вулиця, коридори, кімнати	480
	Всього:	**3200**

Експлікація -1-го поверху

Номер	Назва	Площа в кв.
	Блок паркингу	**1766**
1	Підземний паркінг на 50 паркомісць	1652
2	Вхідна рампа	88
3	Санвузол-душова	12
4	Коридор	11
5	Коридор	17
6	Коридори сходові клітини, тамбури	87
	Вхідна група	**44,1**
7	Тамбур	7
8	Умивальник СВ (душова)	5,4
9	Допоміжний	10,7
10	Подрібнювач шума	10
11	Коридор	1,3
	Блок розважальних - 1 поверх	
12	Загальний зал	1,3
	Блок паркінг-сервіс	
13	Коридор	1,3
	Блок сервіс зони на 1-й поверх	
14	Адміністратор	17,5
	Блок приміщень технічного призначення	**438**
15	Приміщення технічне	170
16	Приміщення технічне	16
17	Приміщення технічне	16
18	Приміщення технічне	16
19	Коридор	1,3
	Всього:	**2150**

План 1 - го поверху М 1 : 200

План 2 - го поверху М 1 : 200

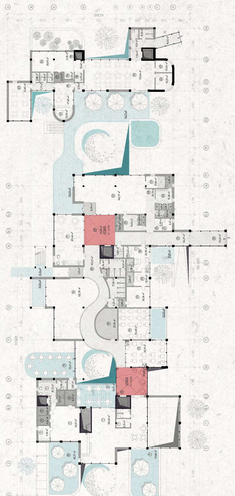

Експлікація 2-го поверху

Номер	Назва	Площа в кв.
	Блок ресторанного залу	**566,4**
1	Обідня зона	156
2	Кухня	87
3	Кімнатка шеф-кухаря	6,3
4 - 5	Склади	12,6
6	Експедиторська зона відпрацьованих	15,8
7	СВ, душова, коридор	15,5
8	Бокси під офіціантів	12,2
9, 10	Тамбур	1,8
11	СВ, тамбур	20-10
12	Вестибюль / вестибюльна зона, хол	60
13, 14	Гардероб	10,1
15	Приміщення гардеробу - обтяж. одяг	36
16	Допоміжна зона	25,4
17	Кабінет директора	11,1
	Блок підприємств обслуговування	**108,7**
18	Кімната спокою	2,8
19	Рецепція	6,7
20	Кабінет менеджера	11,1
21	Кабінет адміністратора	14,3
22	Кімната для	10
23	СВ	3
24	Тамбур	1,8
	Сходинки вулиця, коридори та тамбури	480
	Загальні СВ	10
	Тераси, балкони, зелені зони	303
	Всього:	**2600**

Експлікація 3-го поверху

Номер	Назва	Площа в кв.
	Блок кімнатного сервісу	**566,8**
1	Вестибюльна зона	74
2	Кімната прибирання	12,2
3	Робочі кімнати	48
4	Мультифункціональна кімната	76
5	Коридори	10
6	Коридор	84,5
7	Коридор	8,8
8	СВ	3,4
9	Тамбур	1,8
10	Зовнішні двори	1,1
	Блок Офісу на 3-му поверсі	**1076**
11	Вхідна зона/хол офісних приміщень	300
12	Відділ А	78
13	Кімната керівника відділу А	18
14	Кімната адміністратора відділу А	18
15	Кухонька	12
16	Відділ Б, зона очікування	80
17	Кімнатка керівника відділу Б	18
18	Кімната адміністратора відділу Б	18
19	Рекреаційна зона для офіціантів	20
20	Гардероб	19,2
21	Коридор	22
22	Кімнатка охорони	20
23	Тамбур на поверсі	6,7
	Коридори, коридори, тамбури	63,3
	СВ	3
	Доки і кімнатки прибирання	108
	Сходові клітини, на офіс, шахти	14,8
	Всього:	**3000**

План 3 - го поверху М 1 : 200

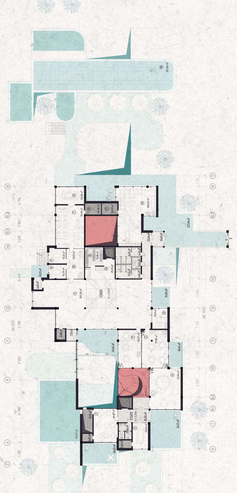

План 4 - го поверху М 1 : 200

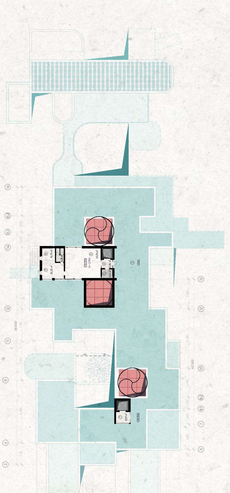

Експлікація третьому та четвертому

Номер	Назва	Площа в кв.
1	Зрошуваний дах	1200
2	Офіс-на даху	64
3	Хол	25
4	Кімнатка	6,3
5	Кімнатка	6,3
6,7	Тамбури	3,6
	Сходи	4,2
	Сонячні колектори на даху	1600
	Всього:	**3020**

Ізометрія внутрішнього двору
М 1 : 150

ДІЛОВИЙ ЦЕНТР У М. ТРУСКАВЦІ ЛЬВІВСЬКОЇ ОБЛАСТІ

Розробка інтер'єру вестибюлю

Розробка вітражу багатофункціонального простору з основною функцією вестибюлю у стилі Лофт. А також вестибюлей зон по приміщенню коворкінгу у заміщенні.

Приміщення в двосайтній і основцяне пропуск подвоєн світлиновий, як можуть пропускну вогнях по двох обсукцях. Ці світильники закріплені на вентиль, і рекуператорна система регулювання діяльних, розташовані у підвісі. Це дозволяє світлиновим вікнам зеки положення в тіпи зимпра.

Над входом розташований тонкий колектор-сонцезаряд, який має порозбочну форму по площину внутрішньо поверхню. Проектри зимового періоду року він напрямлен додатково сонячний у рестобоїн зарядку свой конструкції. Крім того, зрадки спеціальний пересостоя, колектор має можливо очищуючу операцію від снігу шляхом обертання. Взятку сонячний колектор-сонцезаряд обертається проти руху сонця, цей виконуючи роль ефективного сонцезахисту. Це дозволяє забезпечити захист приміщення від надмірного сонячного випромінювання.

Розгортки інтер'єру приміщення вестибюлю (відмітка підлоги +3,900 мм)

Розгортка А - Б М 1 : 50

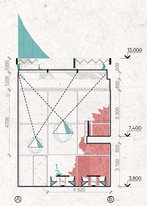

Розгортка Б - В М 1 : 50

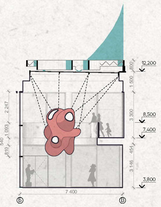

Розгортка В - Г М 1 : 50

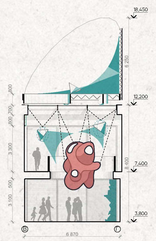

Розгортка Г - А М 1 : 50

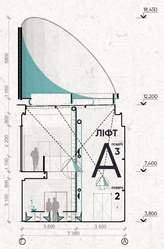

План підлоги М 1 : 50

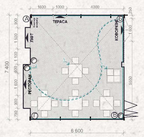

Умовні позначення до планів

- Столи обіднього залу (Стандарт)
- Стандарт (для осіб з вадами зору, для проживання тварин для дитячого ігрового простору, для проживання 3 і більше осіб)
- Лежак шезлонгом (Прованс)
- Контур перекриття 3-го поверху над лоббі
- Сходи перекриття, що опускаються
- Лампа Шахтовий (Тітка)
- Вентилятор до вентиляції приміщень ресторану
- Простір з дивним світом
- Місце для утримання тварин (Для проживання тварин, 10 кабінетів для тварин, 10 кабінетів для людей)
- Місце можливого контакта та випуску жовтя

План світильників М 1 : 50

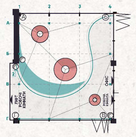

Розріз по стіні М 1 : 25

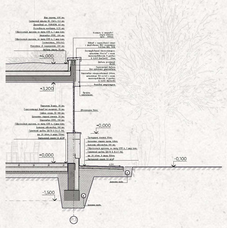

Перспективне зображення інтер'єру

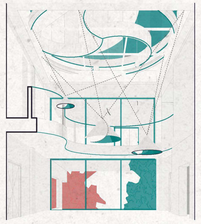

Перспективне зображеня будівлі



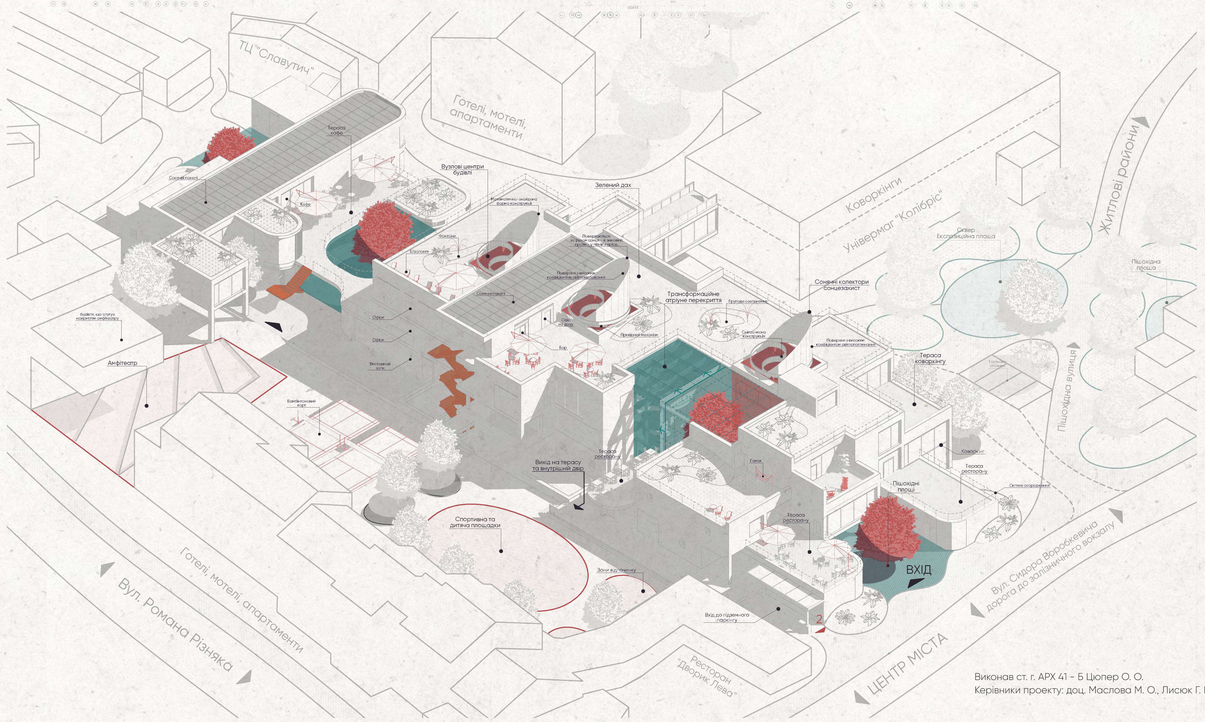

Виконав ст. г. АРХ 41 - Б Цюпер О. О.
Керівники проекту: доц. Маслова М. О., Лисюк Г. Г., Шебек Н. М.