

# КВАЛІФІКАЦІЙНА ВИПУСКНА РОБОТА НА ЗДОБУТТЯ ОСВІТНЬОГО СТУПЕНЯ БАКАЛАВРА АРХІТЕКТУРИ

на тему:

## «Реабілітаційний центр в м. Житомир»

Загальним обсягом 6 аркушів А1, пояснювальна записка 48 с.

Виконав: студент групи АРХ 20-16

191 «Архітектура та містобудування»

Освітньо-професійна програма «Архітектура та  
містобудування»

(шифр і назва спеціальності, освітньо-професійна програма)

**Пасічник Роман Андрійович**

(прізвище, ім'я по-батькові здобувача повінстю)

Керівник: доц. Маслова Марія Олександрівна

(наук. Ступінь, посада, прізвище, ім'я по-батькові)

Київ - 2024 р.

# Експозиція в цілому



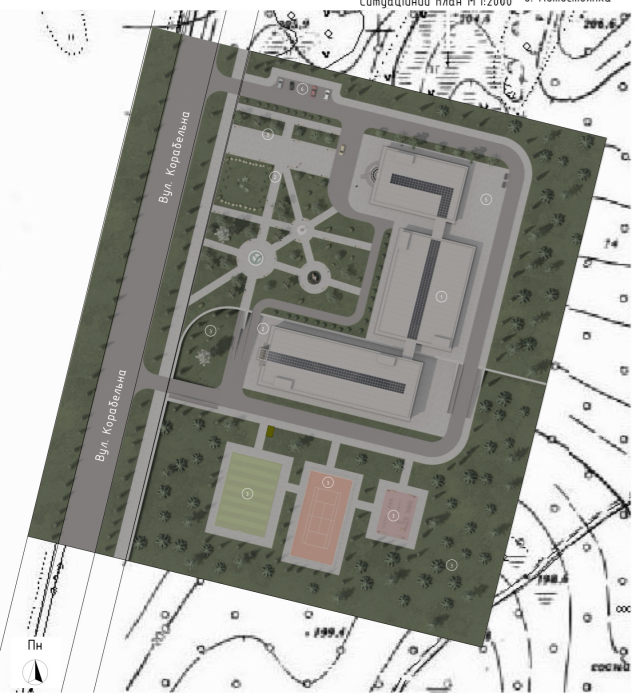
Експлікація до ситуаційного плану

- Ділянка проектування
- Червоні лінії
- Зелені насадження


Експлікація до генерального плану

- Будівля проектування
- Пішохідні доріжки
- Зелені насадження
- Спортивний майданчик
- Господарський майданчик
- Автостоянка

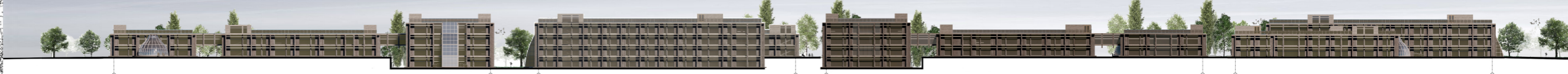
Ситуаційний план M 1:2000



Генеральний план M 1:500



Загальна аксонометрія

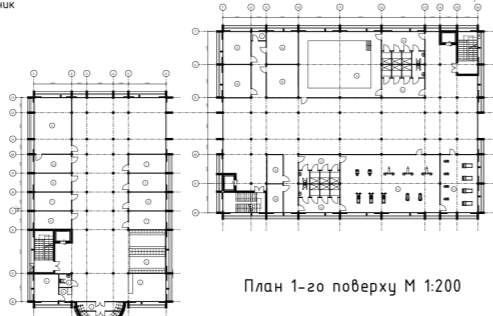


Фасад в осях 1-22 M 1:200

Фасад в осях А-Т M 1:200

Фасад в осях 22-1 M 1:200

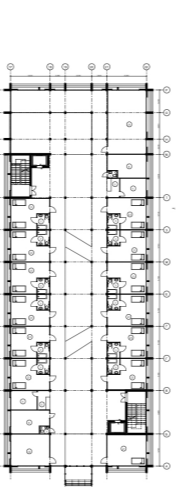
Фасад в осях 22-1 M 1:200



План 1-го поверху M 1:200

Експлікація приміщень 1-го поверху

1. Тамбур	13,2 м <sup>2</sup>	13. Тренажерний зал	144,5 м <sup>2</sup>
2. Ресепція	21,1 м <sup>2</sup>	14. Зона кардіотренувань	54 м <sup>2</sup>
3. Санвузол	65,6 м <sup>2</sup>	15. Кабінет маніпуляцій	26 м <sup>2</sup>
4. Сестринська	42 м <sup>2</sup>	16. Зона ЛФК	22,9 м <sup>2</sup>
5. Пост медсестри	36,4 м <sup>2</sup>	17. Приміщення для балявання матеріалів	92,4 м <sup>2</sup>
6. Гайдарів	42 м <sup>2</sup>	18. Бюджет	11,4 м <sup>2</sup>
7. Кабінет лікаря	68 м <sup>2</sup>	19. Інформарна	11,4 м <sup>2</sup>
8. Ординаторська	92,4 м <sup>2</sup>	20. Кімната тренув.-лабор.	11,4 м <sup>2</sup>
9. Рентген кабінет	54 м <sup>2</sup>	21. Маніпуляційна	30,2 м <sup>2</sup>
10. Діагностичне приміщення	18 м <sup>2</sup>	22. Кімната персоналу	30,8 м <sup>2</sup>
11. Басейн	136,9 м <sup>2</sup>	23. Палада	30,6 м <sup>2</sup>
12. Душ	131 м <sup>2</sup>	24. Зона побутової реалізації	61,6 м <sup>2</sup>



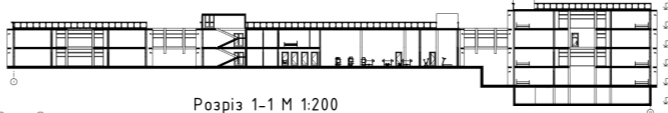
План 2-го поверху M 1:200

Експлікація приміщень -1-го поверху

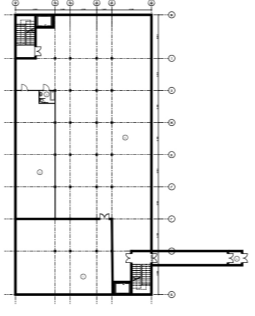
1. Тамбур	10 м <sup>2</sup>	1. Пост медсестри	16,6 м <sup>2</sup>
2. Гардероб	30 м <sup>2</sup>	2. Сестринська	41,5 м <sup>2</sup>
3. Ресепція	6,3 м <sup>2</sup>	3. Санвузол	78,8 м <sup>2</sup>
4. Пласові приміщення	22,5 м <sup>2</sup>	4. Бюджет	46,1 м <sup>2</sup>
5. Зона очікування	50 м <sup>2</sup>	5. Аллея	36 м <sup>2</sup>
6. Зона фізичних пацієнтів	100 м <sup>2</sup>	6. Кабінет лікаря	33,2 м <sup>2</sup>
7. Санвузол	67,9 м <sup>2</sup>	7. Ординаторська	92,7 м <sup>2</sup>
8. Ординаторська	20,8 м <sup>2</sup>	8. Кабінет забору крові	18 м <sup>2</sup>
9. Пост медсестри	12 м <sup>2</sup>	9. Лабораторія	54 м <sup>2</sup>
10. Сестринська	25 м <sup>2</sup>	10. Зона для роботи з промиванням	22,7 м <sup>2</sup>
11. Палада	30,9 м <sup>2</sup>	11. Фітнес-зал	61,3 м <sup>2</sup>
12. Ізоляція	82,8 м <sup>2</sup>	12. Масажний кабінет	26 м <sup>2</sup>
13. Місце пошуку	12 м <sup>2</sup>		
14. Роздягальня	37,5 м <sup>2</sup>		
15. Склад	17,3 м <sup>2</sup>		
16. Кімната персоналу	31 м <sup>2</sup>		
17. Душ	8,9 м <sup>2</sup>		

Експлікація приміщень 2-го поверху

13. Кімната фітнес-тренерів	144,5 м <sup>2</sup>
14. Ванна дресингіванни	59,5 м <sup>2</sup>
15. Басейн	136,9 м <sup>2</sup>
16. Тренажерний зал	144,5 м <sup>2</sup>
17. Зона кардіотренувань	54 м <sup>2</sup>
18. Ванна зйратосажна	71 м <sup>2</sup>
19. Зона для мюру	128 м <sup>2</sup>
20. Палада	355,6 м <sup>2</sup>
21. Кімната персоналу	30,8 м <sup>2</sup>
22. Маніпуляційна	30,2 м <sup>2</sup>



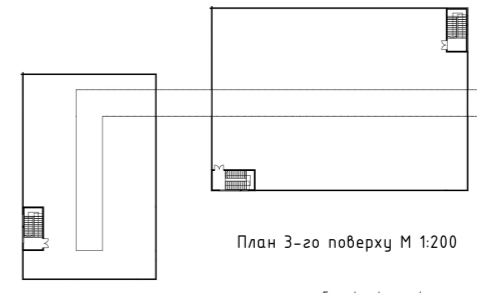
Розріз 1-1 M 1:200



План -2-го поверху M 1:200

Експлікація приміщень 2-го поверху

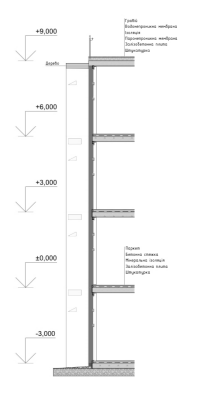
1. Пральня	178,6 м <sup>2</sup>
2. Архів	118,6 м <sup>2</sup>
3. Санвузол	4,8 м <sup>2</sup>
4. Тамбур	3,8 м <sup>2</sup>
5. Укріплення	575,4 м <sup>2</sup>



План 3-го поверху M 1:200

Експлікація приміщень

1. Пост медсестри	12 м <sup>2</sup>
2. Сестринська	25 м <sup>2</sup>
3. Санвузол	88,4 м <sup>2</sup>
4. Палада	448 м <sup>2</sup>
5. Ординаторська	41,6 м <sup>2</sup>
6. Кімната персоналу	30,8 м <sup>2</sup>
7. Маніпуляційна	30,3 м <sup>2</sup>



Розріз по стіні M 1:50

## Реабілітаційний центр в м. Житомир

Виконав: студент АРХ. фак. КНУБА групи МБ 20-18 Пасічник Р. А.  
Керівник: доц. Маслова М. О.



Розріз 2-2 M 1:200

- горизонтальні алюмінієві сонцезахисні елементи
- вертикальні розсувні жалюзі
- дерев'яний елемент для фасадного озвучення
- структурна і сонцезахисна дерев'яна панель
- крестовидна колона на сонцезахисній панелі
- отвір шириною 1,4 м для вікна або дверей
- отвір шириною 3 м для вікна, дверей або таранних воріт



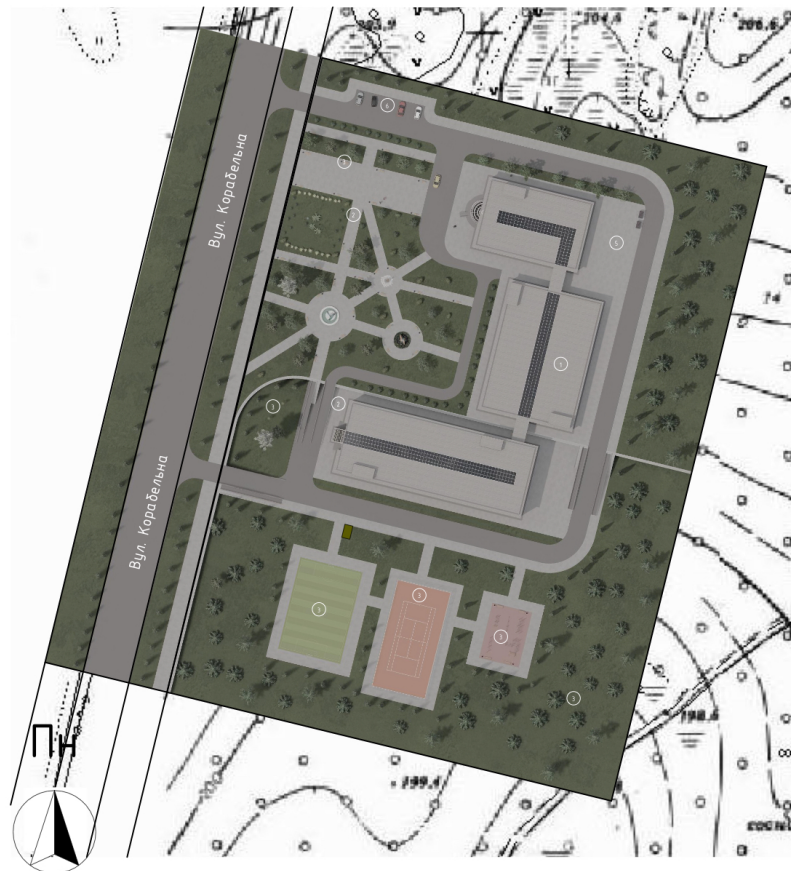
# Містобудівне обґрунтування




Ситуаційний план М 1:2000

## Експлікація до ситуаційного плану

- Ділянка проектування
- / Червоні лінії
- 1. Зелені насадження



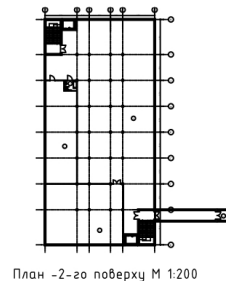
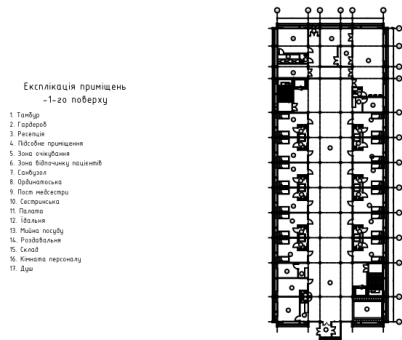
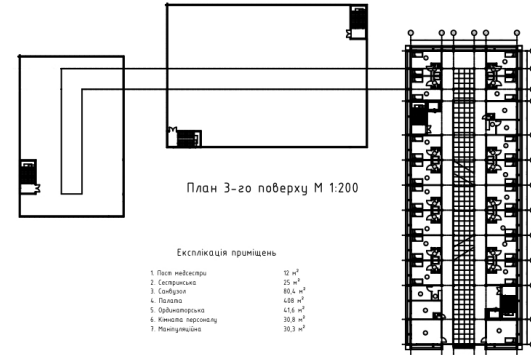
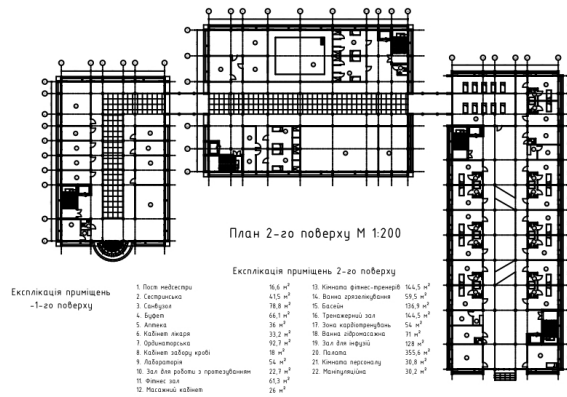
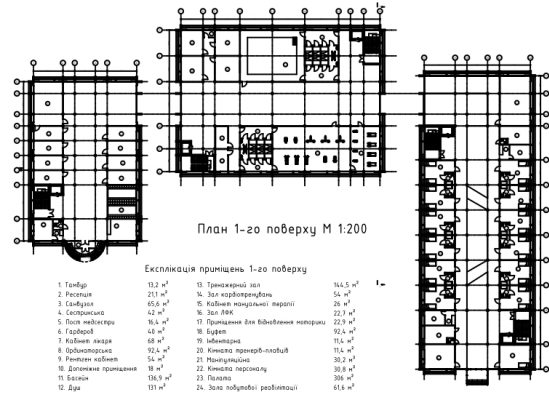
Генеральний план М 1:500



## Експлікація до генерального плану

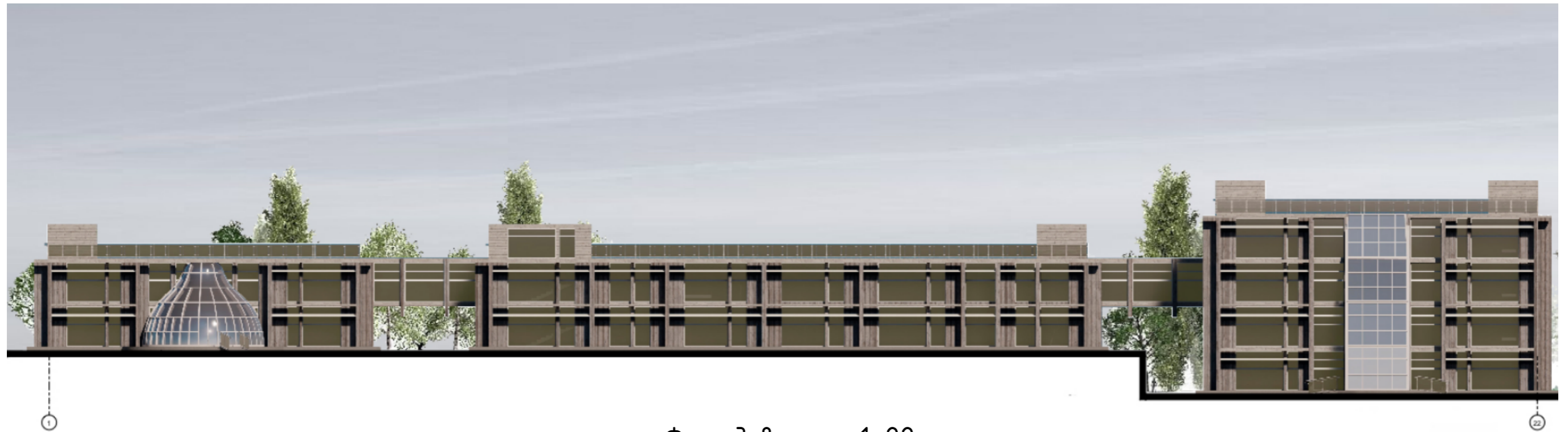
1. Будівля проектування
2. Пішохідні доріжки
3. Зелені насадження
4. Спортивний майданчик
5. Господарський майданчик
6. Автостоянка

# Плани поверхів



План -1-го поверху M 1:200

# Фасадні рішення

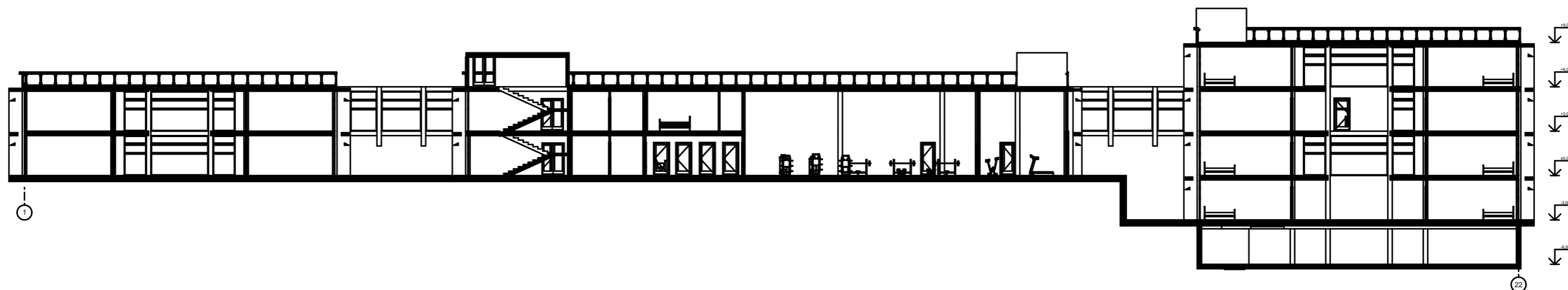


Фасад в осях 1-22

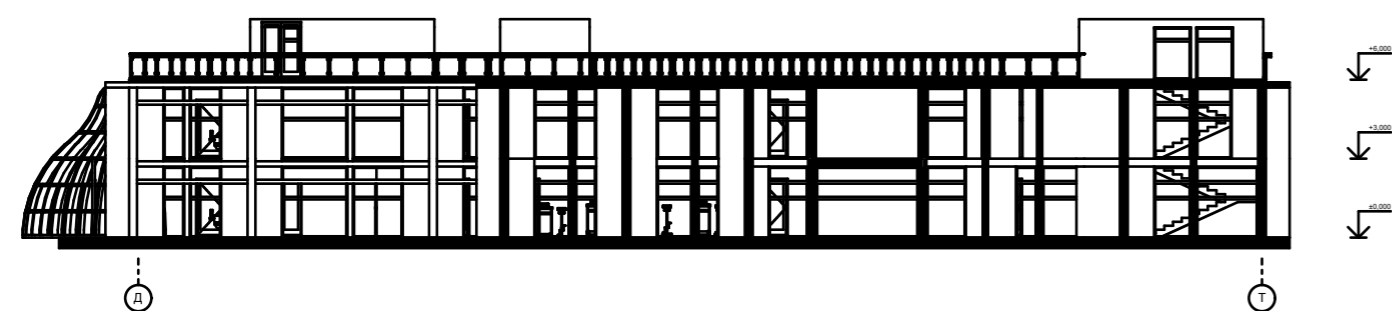


Фасад в осях T-A

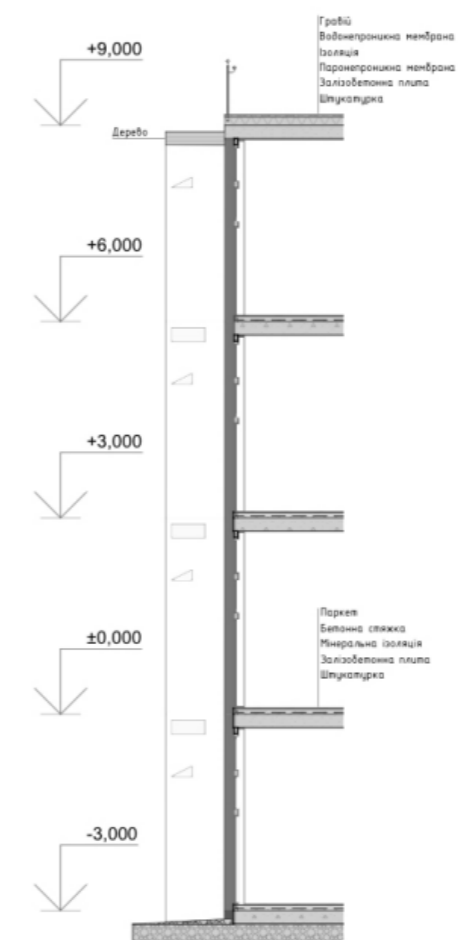
# Конструктивне рішення



Розріз 1-1 М 1:200

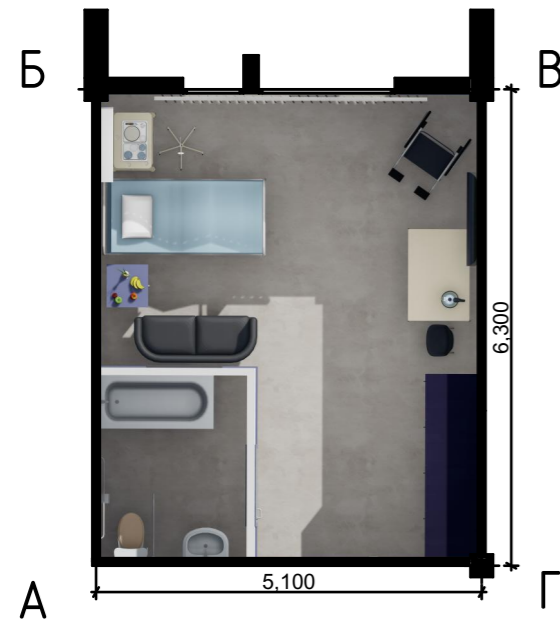


Розріз 2-2 М 1:200

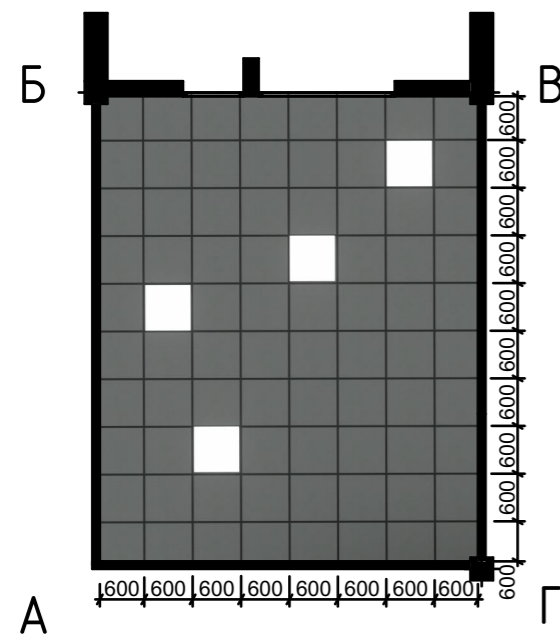


Розріз по стіні М 1:50


# Дизайн інтер'єру



План підлоги з розтавуванням обладнання М 1:200




План стелі з розтавуванням світильників М 1:200



Розгортка Г-А М 1:200



Розгортка А-Б М 1:200



Розгортка Б-В М 1:200



Розгортка В-Г М 1:200

# Візуалізація об'єкту

