АТЕСТАЦІЙНА РОБОТА
НА ЗДОБУТТЯ ОСВІТНЬОГО СТУПЕНЯ БАКАЛАВРА

на тему:

«Діловий центр у м. Трускавці Львівської області»

Загальним обсягом 6 аркушів формату А1, пояснювальна записка 58 ст.

Виконав: студент АРХ фак. КНУБА групи МБ 41б
Цюпер Олександр Орестович

Керівники: доц. Маслова Марія Олександрівна ,
Доц. Лисюк Генадій Григорович

Київ – 2023 р.

Схема міста 1 : 5000

Ситуаційний план М 1 : 5000

Схеми концепцій будівлі

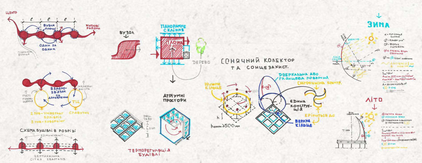

Генеральний план М 1 : 500

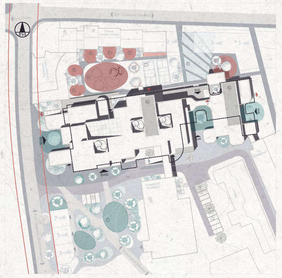

Умовні позначення

- громадські зони
- приватні зони
- Нове будівництво
- Контур підземного поверху
- Частина будівлі нижче рівня
- Входи-виходи будівлі
- Евакуаційні виходи
- Заїзд на підземну стоянку
- Заїзд на наземну стоянку

Експлікація до генплану

1. Сквер
2. Спортивний та дитячий майданчик
3. Багатоповерхові корпуси
4. Аеропорт
5. Зона відпочинку
6. Розворотний майданчик
7. Аеропорт
8. Автостанція/автопорт
9. Зупинка Перевізника
10. Стоянка таксі

Фасад у вісях 1 - 24 М 1 : 200

Розріз 3 - 3 М 1 : 200

Розріз 1 - 1 М 1 : 200

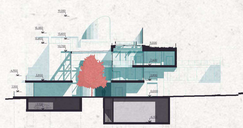

Розріз 4 - 4 М 1 : 200

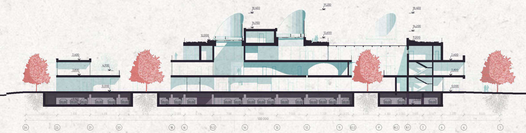

Розріз 2 - 2 М 1 : 200

Фасад у вісях В - С М 1 : 200

План -1 - го поверху М 1 : 200

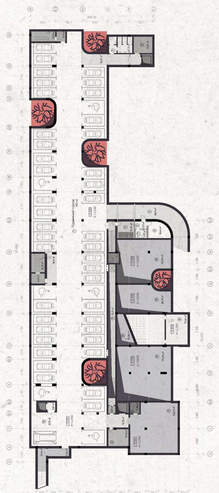

Експлікація 1-го поверху

Номер	Назва	Площа в кв.
1	Вузол центр-захід (каси/ стійкі, автоматів, жіночий зал)	973
2	Коридор	113
3	Хол	1
	Блок ресторану на 1 поверховій	
4	Кафетерій (кондитерська зона)	91,6
5	Кондитерський відділ	36
6	Склад продукції	6,3
7	Коридор	6,3
8	Господарський склад продукції	13,4
9	Душова	3
10	Умивальник СВ	3
		121,5
11	Гардероб посетителів/ коридор	6
12	Вестибюль зали ресторану	112
13	Багатофункціональна зелена зона	115
14	Хол	25
		258
	Блок кафе-бару	
15	Кафе-бар	102
16	Багатофункціональна зелена зона	115
17	Хол	25
		242
	Блок гостей	
18	Гардероб	7
19	Умивальник СВ (душова)	5,4
20	Допоміжний	10,7
21	Подрібнювач шума	10
22	Домашньо-кімнатна	337
23	Магазин-аптека-перукарня дитячий	88
24	Офіс-приміщення	200
	Блок-приміщень кафе на 1-му поверсі	
25	Допоміжний зал	27
26, 32	Склади	10
28	Приміщення	10
	Вхідна група, СВ, душова, коридор	7,6
	Блок центру отримання	**148,18**
29	Вхідна група зони	115
30	Зона службові гардероб	59
31	Допоміжна зона	25
27	Кабінет директора	11,1
33	Коридор	8,5
34	СВ, коридор, тамбур	16,55
		235
35	Охорона	6
36	Допоміжна	8
37	Мультимедіа	8
38, 39	Загальні СВ	10,1
	Тераси — сходинки вулиця, коридори, кімнати	480
	Всього:	**3200**

Експлікація -1-го поверху

Номер	Назва	Площа в кв.
	Блок паркингу	**1766**
1	Підземний паркінг на 50 паркомісць	1652
2	Вхідна рампа	88
3	Санвузол-душова	12
4	Коридор	11
5	Коридор	17
6	Коридори сходові клітини, тамбури	87
	Вхідна група	**44,1**
7	Тамбур	7
8	Умивальник СВ (душова)	5,4
9	Допоміжний	10,7
10	Подрібнювач шума	10
11	Коридор	1,3
	Блок розважальних - 1 поверх	
12	Загальний зал	1,3
	Блок паркінг-сервіс	
13	Коридор	1,3
	Блок сервіс зони на 1-й поверх	
14	Адміністратор	17,5
	Блок приміщень технічного призначення	**438**
15	Приміщення технічне	170
16	Приміщення технічне	16
17	Приміщення технічне	16
18	Приміщення технічне	16
19	Коридор	1,3
	Всього:	**2150**

План 1 - го поверху М 1 : 200

План 2 - го поверху М 1 : 200

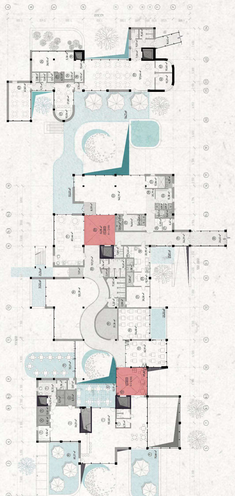

Експлікація 2-го поверху

Номер	Назва	Площа в кв.
	Блок ресторанного залу	**566,4**
1	Обідня зона	156
2	Кухня	87
3	Кімнатка шеф-кухаря	6,3
4 - 5	Склади	12,6
6	Експедиторська зона відпрацьованих	15,8
7	СВ, душова, коридор	15,5
8	Бокси під офіціантів	12,2
9, 10	Тамбур	1,8
11	СВ, тамбур	20-10
12	Вестибюль / вестибюльна зона, хол	60
13, 14	Гардероб	10,1
15	Приміщення гардеробу - обтяж. одяг	36
16	Допоміжна зона	25,4
17	Кабінет директора	11,1
	Блок підприємств обслуговування	**108,7**
18	Кімната спокою	2,8
19	Рецепція	6,7
20	Кабінет менеджера	11,1
21	Кабінет адміністратора	14,3
22	Кімната для	10
23	СВ	3
24	Тамбур	1,8
	Сходинки вулиця, коридори та тамбури	480
	Загальні СВ	10
	Тераси, балкони, зелені зони	303
	Всього:	**2600**

Експлікація 3-го поверху

Номер	Назва	Площа в кв.
	Блок кімнатного сервісу	**566,8**
1	Вестибюльна зона	74
2	Кімната прибирання	12,2
3	Робочі кімнати	48
4	Мультифункціональна кімната	76
5	Коридори	10
6	Коридор	84,5
7	Коридор	8,8
8	СВ	3,4
9	Тамбур	1,8
10	Зовнішні двори	1,1
	Блок Офісу на 3-му поверсі	**1076**
11	Вхідна зона/хол офісних приміщень	300
12	Відділ А	78
13	Кімната керівника відділу А	18
14	Кімната адміністратора відділу А	18
15	Кухонька	12
16	Відділ Б, зона очікування	80
17	Кімнатка керівника відділу Б	18
18	Кімната адміністратора відділу Б	18
19	Рекреаційна зона для офіціантів	20
20	Гардероб	19,2
21	Коридор	22
22	Кімнатка охорони	20
23	Тамбур на поверсі	6,7
	Коридори, коридори, тамбури	63,3
	СВ	3
	Доки і кімнатки прибирання	108
	Сходові клітини, на офіс, шахти	14,8
	Всього:	**3000**

План 3 - го поверху М 1 : 200

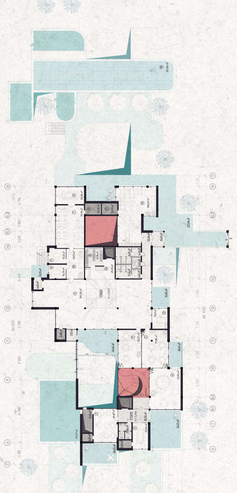

План 4 - го поверху М 1 : 200

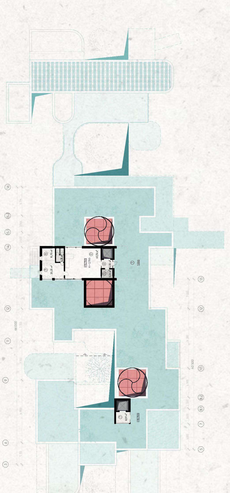

Експлікація третьому та четвертому

Номер	Назва	Площа в кв.
1	Зрошуваний дах	1200
2	Офіс-на даху	64
3	Хол	25
4	Кімнатка	6,3
5	Кімнатка	6,3
6,7	Тамбури	3,6
	Сходи	4,2
	Сонячні колектори на даху	1600
	Всього:	**3020**

Ізометрія внутрішнього двору
М 1 : 150

ДІЛОВИЙ ЦЕНТР У М. ТРУСКАВЦІ ЛЬВІВСЬКОЇ ОБЛАСТІ

Розробка інтер'єру вестибюлю

Розробка вітражу багатофункціонального простору з основною функцією вестибюлю у стилі Лофт. А також вестибюлей зон по приміщенню коворкінгу у заміщенні.

Приміщення в двосайтній і основцяне пропуск подвоєн світлиновий, як можуть пропускну вогнях по двох обсукцях. Ці світильники закріплені на вентиль, і рекуператорна система регулювання діяльних, розташовані у підвісі. Це дозволяє світлиновим вікнам зеки положення в тіпи зимпра.

Над входом розташований тонкий колектор-сонцезаряд, який має порозбочну форму по площину внутрішньо поверхню. Проектри зимового періоду року він напрямлен додатково сонячний у рестобоїн зарядку свой конструкції. Крім того, зрадки спеціальний пересостоя, колектор має можливо очищуючу операцію від снігу шляхом обертання. Взятку сонячний колектор-сонцезаряд обертається проти руху сонця, цей виконуючи роль ефективного сонцезахисту. Це дозволяє забезпечити захист приміщення від надмірного сонячного випромінювання.

Розгортки інтер'єру приміщення вестибюлю (відмітка підлоги +3,900 мм)

Розгортка А - Б М 1 : 50

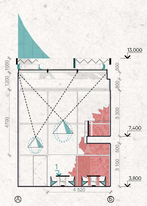

Розгортка Б - В М 1 : 50

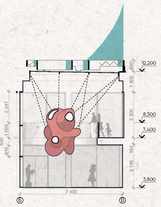

Розгортка В - Г М 1 : 50

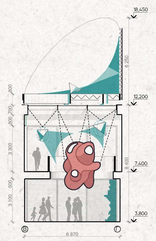

Розгортка Г - А М 1 : 50

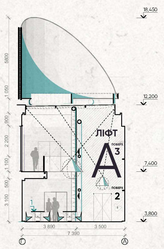

План підлоги М 1 : 50

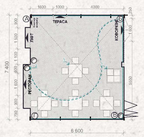

Умовні позначення до планів

- Столи обіднього залу (Стандарт)
- Стандарт (для осіб з вадами зору, для проживання тварин для дитячого ігрового простору, для проживання 3 і більше осіб)
- Лежак шезлонгом (Прованс)
- Контур перекриття 3-го поверху над лоббі
- Сходи перекриття, що опускаються
- Лампа Шахтовий (Тітка)
- Вентилятор до вентиляції приміщень ресторану
- Простір з дивним світом
- Місце для утримання тварин (Для проживання тварин, 10 кабінетів для тварин, 10 кабінетів для людей)
- Місце можливого контакта та випуску жовтя

План світильників М 1 : 50

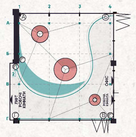

Розріз по стіні М 1 : 25

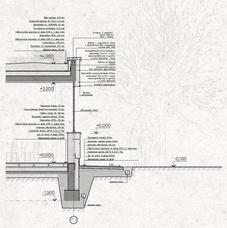

Перспективне зображення інтер'єру

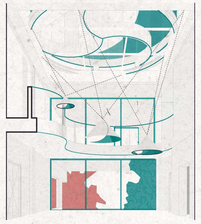

Перспективне зображеня будівлі



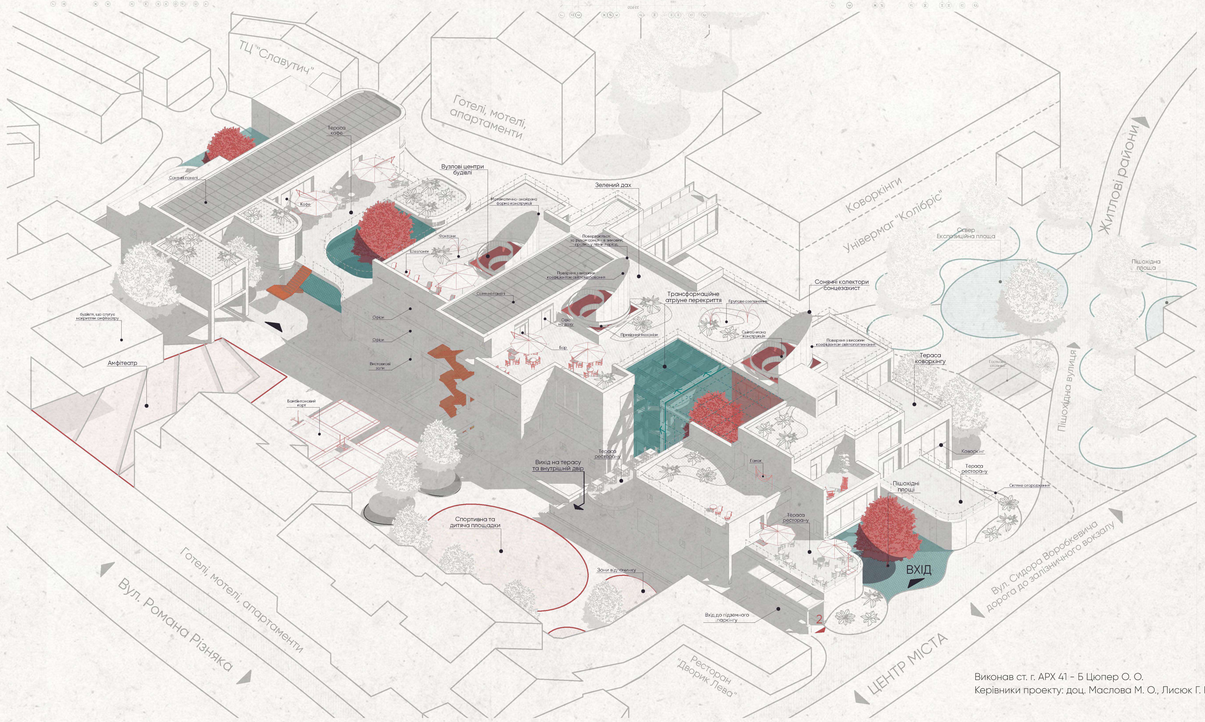

Виконав ст. г. АРХ 41 - Б Цюпер О. О.
Керівники проекту: доц. Маслова М. О., Лисюк Г. Г., Шебек Н. М.

ПЛАН МІСТА М 1: 10000

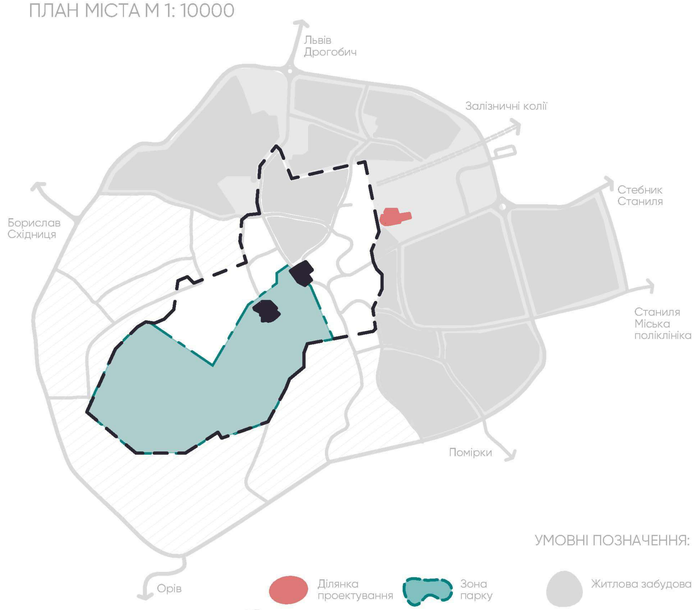

УМОВНІ ПОЗНАЧЕННЯ:

- Ділянка проектування
- Зона парку
- Житлова забудова
- Центральна площа міста та б'ювет
- Зона історичного ареалу
- Курортна забудова
- Напрямок на Львів та Дрогобич
- Залізничний вокзал
- Напрямки руху пішоходів
- Житлові райони, маршрут мешканців яких пролягає попри ділянку проекту

1. Школа № 1
2. Санаторій Бескид
3. Міська рада
4. Дім культури
5. Готель Міротель
6. Дрогобицьке кільце
7. Санаторій Дніпро
8. Ринок
9. Універмаг Колібріс
10. Футбольне поле
11. ТЦ Славутич
12. Школа №2

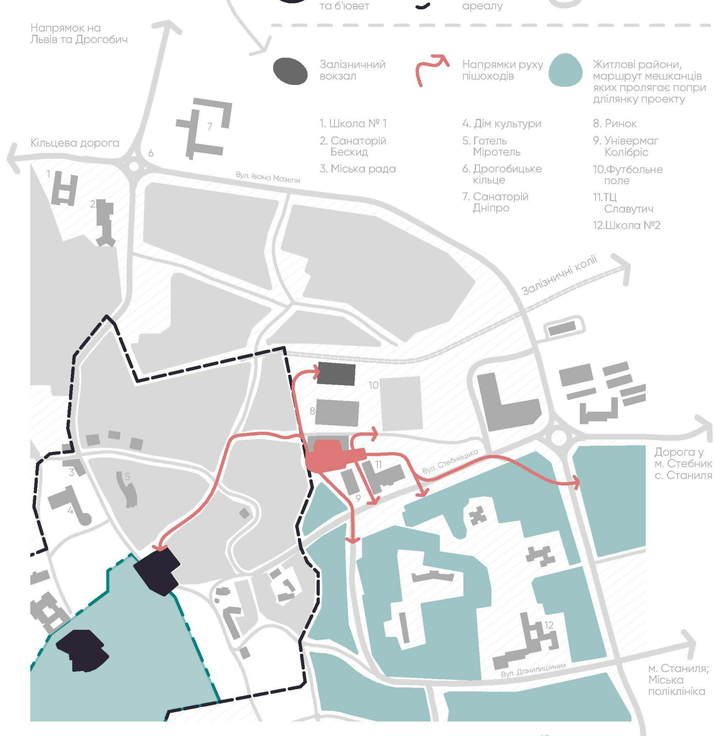

СИТУАЦІЙНИЙ ПЛАН М 1: 5000

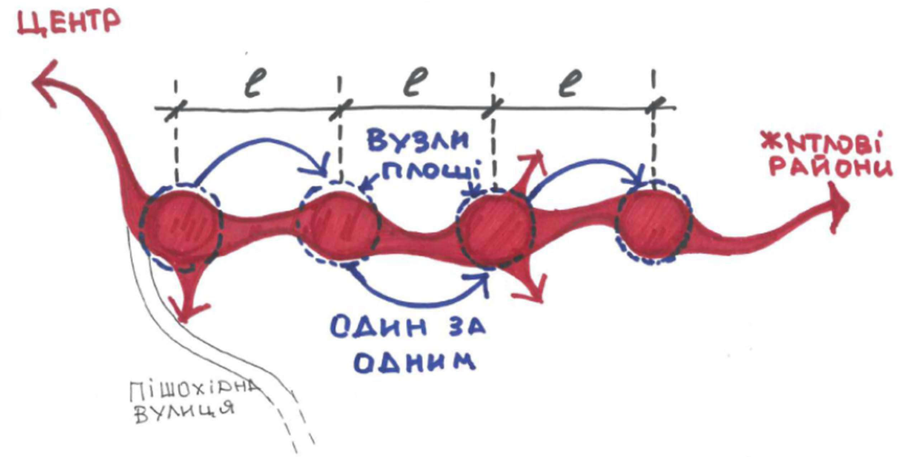

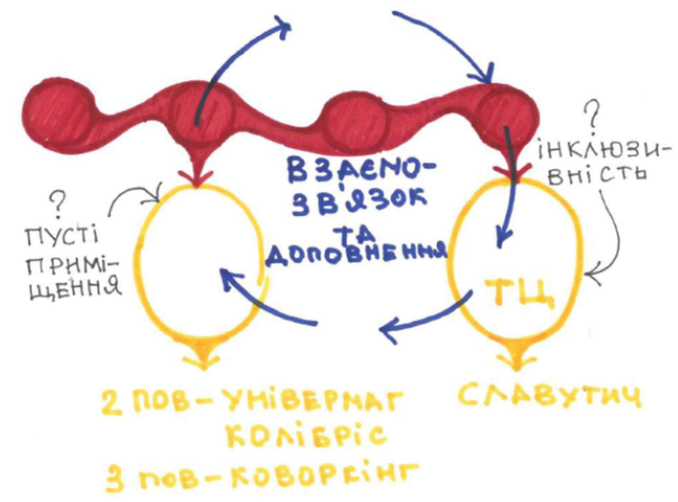

СХЕМА БУДІВЛІ В РОЗРІЗІ

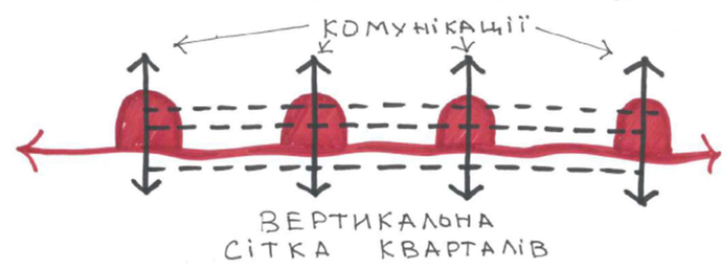

СОНЯЧНИЙ КОЛЕКТОР ТА СОНЦЕЗАХИСТ.

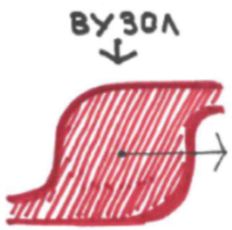

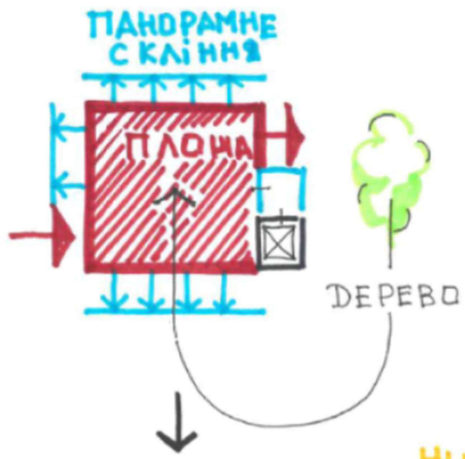

АТРІУМНІ ПРОСТОРИ

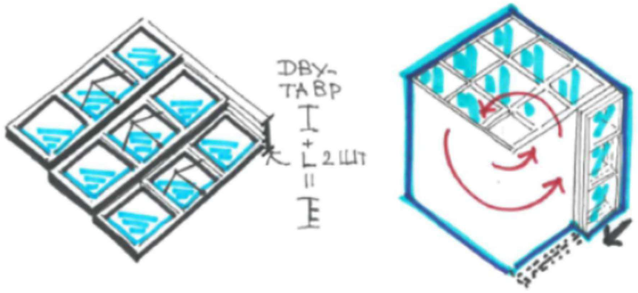

ТЕРМОРЕГУЛЯЦІЯ БУДІВЛІ

ЗИМА

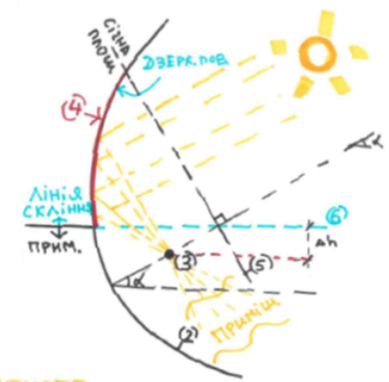

α = КУТ СОНЦЯ ЗИМОЮ
(2) - КРИВА y=x^n
(3) - ФОКУС ПАРАБОЛИ
(4) - ПРОФІЛЬ ФІГУРИ ОБЕРТАННЯ
(5) та (6) СІЧНІ ПЛОЩИНИ
ДИСПЕРСІЯ E ДО В ПОВІТРІ

$S_{пов} \approx 66 м^2$
$A_{зим}$ на ширину ≈ 100-150 Дж/м²·с
$\alpha_{зим} \approx 20°$ — $A_{сер} \approx$ 300 ÷ 4500 Дж·м⁻²/с
при КК Д = 100%
$A = 66 \times 300 \approx 20$ (кВт·м²)
t ☼ 7-8 год
$E = 20 \times 7 = 140$ кДж

ЛІТО

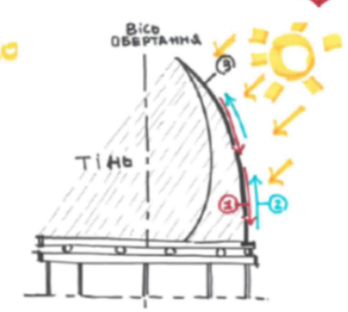

(1) НАГРІТА ВОДА
(2) ХОЛОДНА ВОДА
(3) ПОВЕРХНЯ З ВИСОКИМ К-ПОГЛИНАННЯ E ☼

$S_{пов} \approx 66 м^2$
$P_{літа}$ на 1 м² пов. пов. ≈ (1500)-2000 Вт/м²
$\alpha_{літо} \approx 63°$; при К=100%
$P_{сер} \approx$ (1000-1500) → $P \approx 66 \times 1000 \approx 60$ (кВт)
t ☼ (16-17 год)
$E = 60 \times 16 = 900$ кДж на день

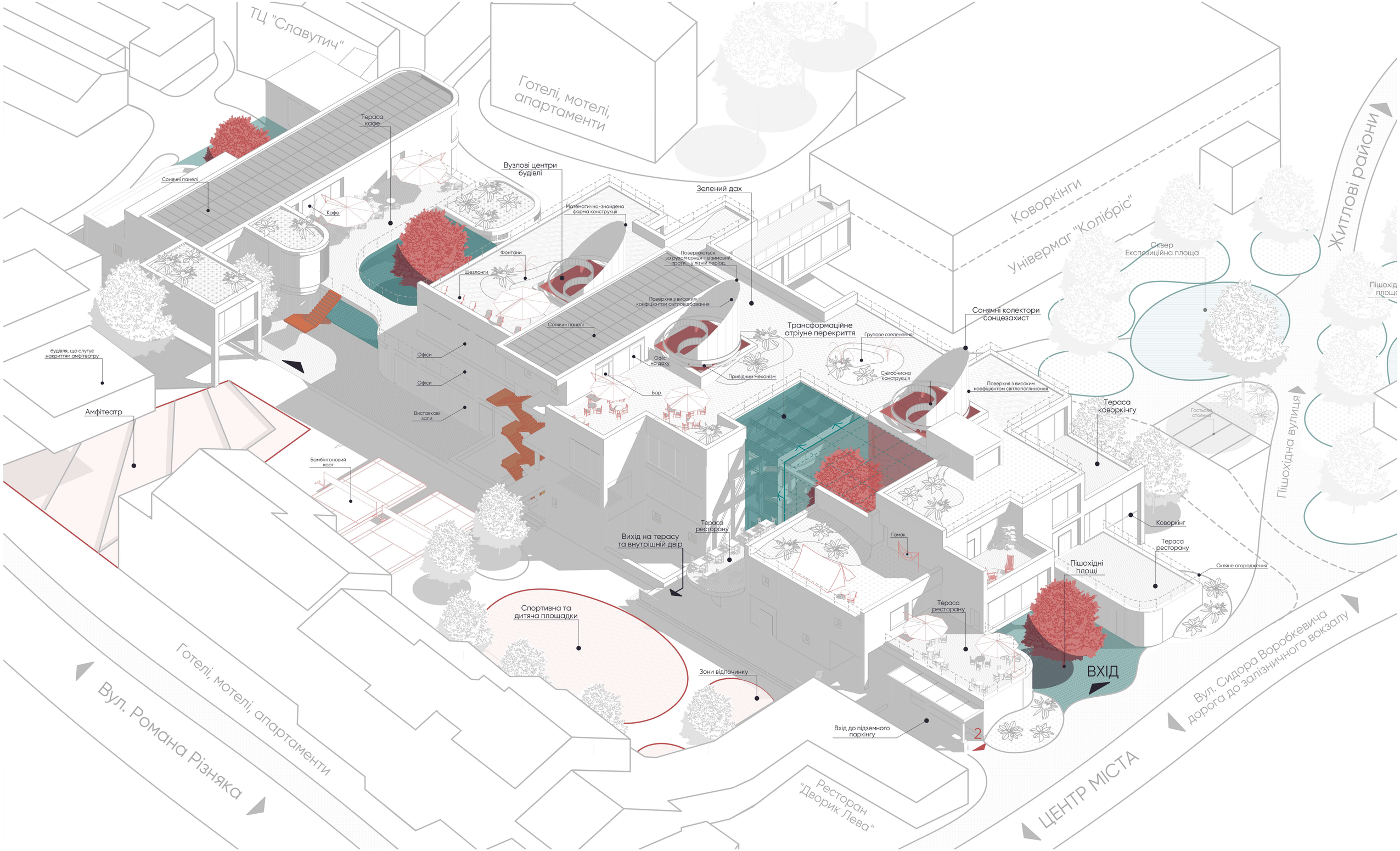
ТЦ "Славутич"
Готелі, мотелі, апартаменти
Коворкінги
Універмаг "Колібріс"
Житлові райони
Сквер
Експозиційна площа
Пішохідна площа
Пішохідна вулиця
Тераса кафе
Сонячні панелі
Кафе
Вузлові центри будівлі
Математично-знайдена форма конструкції
Зелений дах
Фонтани
Шезлонги
Повертаються: за рухом сонця – в зимовий; проти – у літній період.
Поверхня з високим коефіцієнтом світлопоглинання
Сонячні панелі
Трансформаційне атріуне перекриття
Групове озеленення
Сонячні колектори сонцезахист
Офіс на даху
Привідний механізм
Снігоочисна конструкція
Поверхня з високим коефіцієнтом світлопоглинання
Бар
Офіси
Офіси
Виставкові зали
будівля, що слугує накриттям амфітеатру
Амфітеатр
Бамбінтоновий корт
Тераса коворкінгу
Гостьова стоянка
Коворкінг
Тераса ресторану
Тераса ресторану
Гамак
Вихід на терасу та внутрішній двір
Пішохідні площі
Скляне огородження
Тераса ресторану
Спортивна та дитяча площадки
Зони відпочинку
ВХІД
Вхід до підземного паркінгу
2
Готелі, мотелі, апартаменти
Вул. Романа Різняка
Ресторан "Дворик Лева"
ЦЕНТР МІСТА
Вул. Сидора Воробкевича дорога до залізничного вокзалу

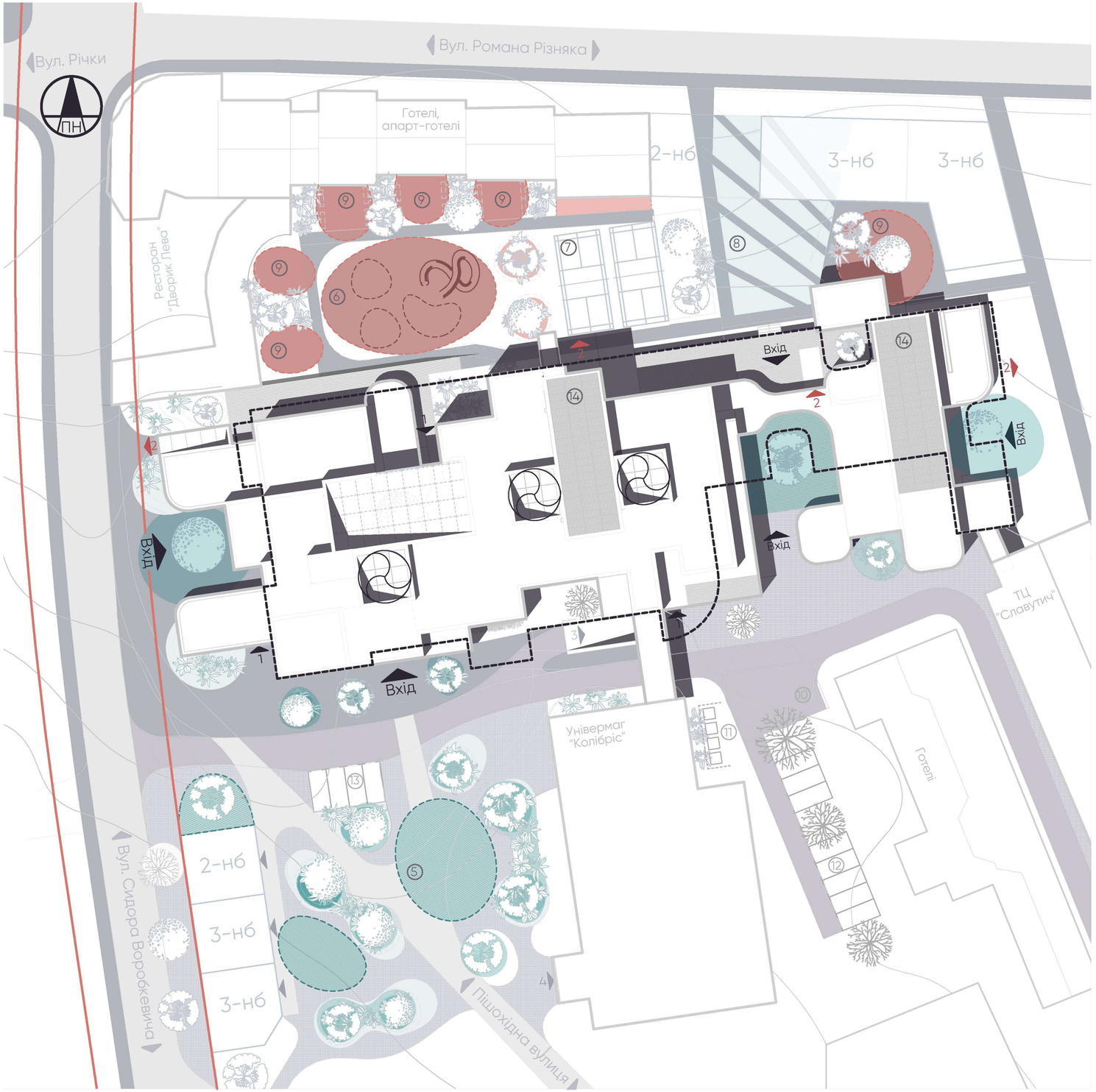

Умовні позначення

- Громадські зони
- Привані зони
- 2-нб Нове будівництво
- Контур підземного поверху
- Містобудівні червоні лінії
- 1 Входи-виходи будівлі
- 2 Евакуаційні виходи
- 3 Заїзд на підземну стоянку
- 4 Вхід в універмаг "Колібріс"

Експлікація до генплану

- ⑤ Сквер
- ⑥ Спортивний та дитячий майданчик
- ⑦ Бадмінтоновий корт
- ⑧ Амфітеатр
- ⑨ Зона відпочинку
- ⑩ Розворотній майданчик
- ⑪ Амфітеатр
- ⑫ Автостоянка готелю
- ⑬ Гостьоа стоянка
- ⑭ Сонячні панелі

План -1 - го поверху М 1 : 200

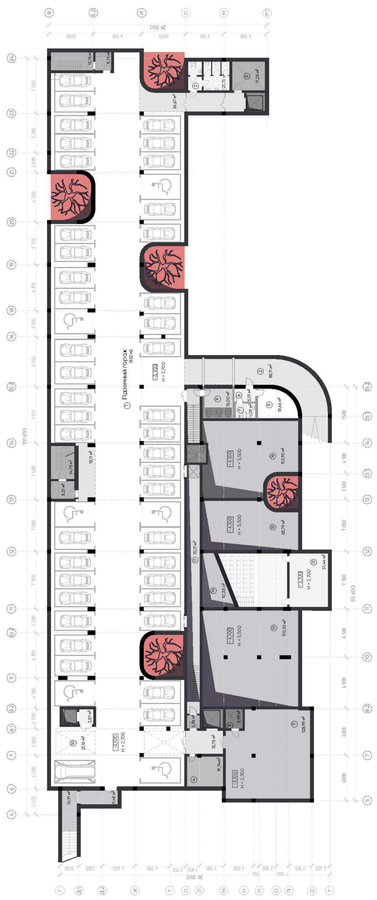

План 1 - го поверху М 1 : 200

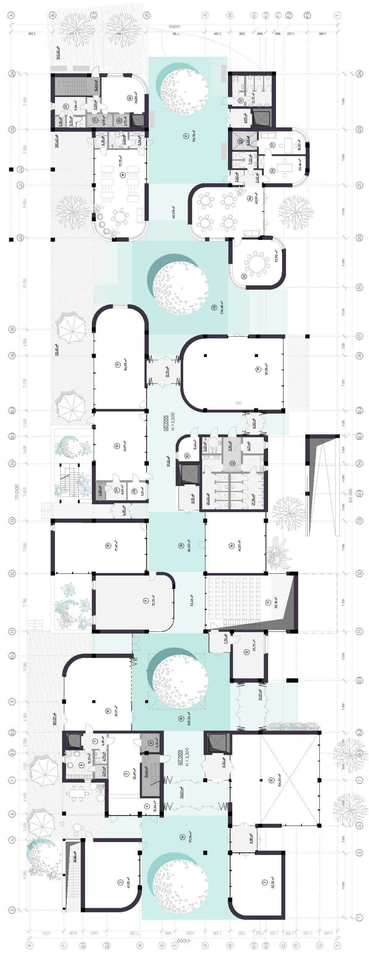

План 2 - го поверху М 1 : 200

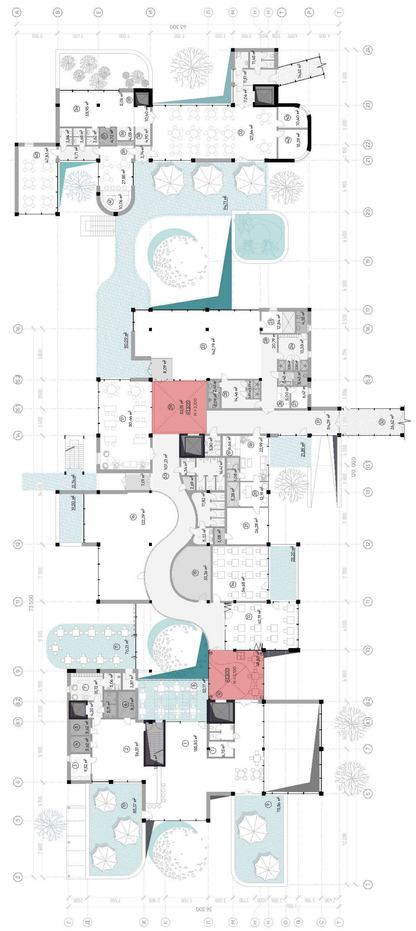

План 3 - го поверху М 1 : 200

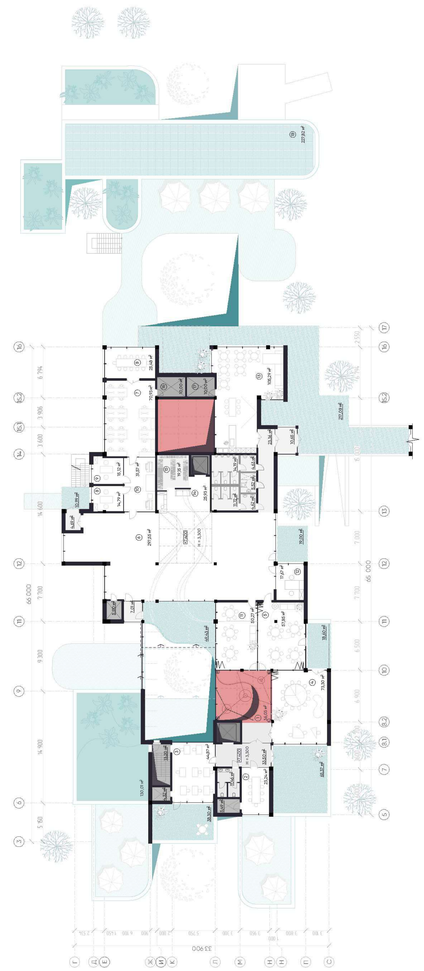

План 4 - го поверху М 1 : 200

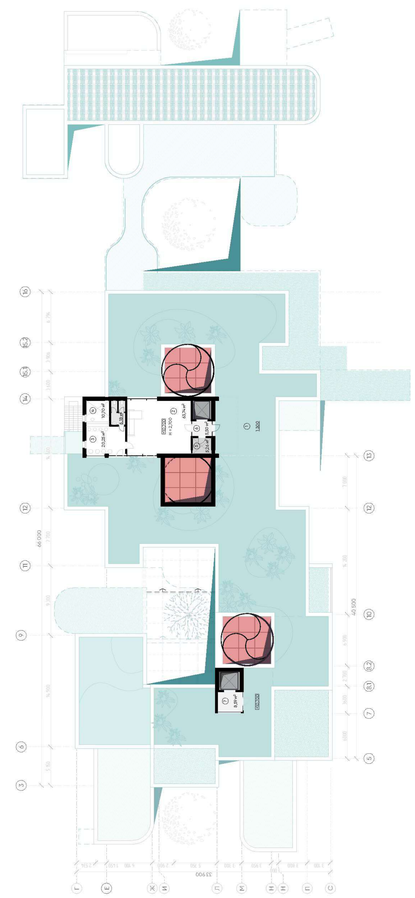

Експлікація -1-го поверху

номер	Назва	Площа в м кв.
	Блок паркінгу	**1766**
1	Підземний гараж на 50 паркомісць	1532
2	Відділ ремонта	88
3	Санітарний вузол	22
4	Інвентарна	17
5	Інвентарна	20
	Коридори сходові клітини, тамбури	87
	Вхідна група	**44,1**
6	Тамбур	5
7	Універсальний СВ в душовою	5,4
8	Диспетчерська	18,7
9	Радіаційний шлюз	15
	Блок ресторану на -1 поверсі	
10	Загрузочна	21
	Блок коворкінг центру	
11	Інвентарна	129
	Блок актової залі на -1 поверсі	
12	Артистична	37,5
	Блок приміщень віконнерного обладнання	**658**
13	Приміщення віконнерії	170
14	Приміщення віконнерії	93
15	Приміщення віконнерії	86
16	Приміщення віконнерії	134
17	Коридор	175

всього: **2750**

Експлікація 1-го поверху

номер	Назва	Площа в м кв.
1	Вуглові центри будівлі (кішоюдні площі, вестибюль, виставкові зали)	973
2	Кав'ярня	53
3	Бар	61
	Блок ресторану на 1-му поверсі	
4	Буфетна кондитерських виробів	15,6
5	Кондитерський відділ	36
6	Склад продуктів	6,2
7	Коридор	6,6
8	Переодягальна- зона відпочинку	13,4
	Душова	3
	Універсальний СВ	3
	Гардероб всесезонного користування	**83,8**
9	Гардероб всесезонного користування	73
10	Виставкова зала-коворкінг	82
	Блок актової залі	**109**
11	Багатофункціональна актова зала	83
12	Каса	26
13-16	Приміщення коворкінгів	337
17	Магазин витворів місцевих дизайнерів	85
18, 19	Офісні приміщення	200
	Блок приміщень кафе на 1-му поверсі	**56,6**
20	Доготовочний цех	27
21, 22	Склади	10
23	Переодягальна	10
	Вхідна група, СВ, душова, коридор	9,6
	Блок центру спілкування	**365,15**
24	Велика загальна зала	63
25	Зала групової терапії	38
26	Кабінет адміністратора	21
27	Кабінет директора	18,3
28	Інвентарна	8,3
	СВ, коридор, тамбур	16,55
29	Охорона	6
30	Диспетчерська	6,6
31	Модулят	9
32, 33	Загальні СВ	100
	Терраси	450
	Кішоюдна вулиця, коридори, тамбури	366

всього: **3200**

Експлікація 2-го поверху

номер	Назва	Площа в м кв.
	Блок ресторану на 2-му поверсі	**566,6**
1	Обідня зала	156
2	Кухня	57
3	Кабінет шеф кухаря	9,5
4 - 6	Склади	19,6
7	Переодягальна, зона відпочинку	15,8
	СВ, душова, коридор	15,5
8	Балкон під атріумом	52,2
9-11,	Тераси	230
	СВ, тамбури	11
12	Вестибюль 1 - виставкова зала, коворк	50
13, 14	Коворкінги	117
15	Приміщення (гардеробу - літом, склад	34
16	Виставкова зала	122
17	офісне приміщення	81
	Блок приміщень адміністрації	**103,7**
18	Кімната очікування	23
19	Рецепція	6,7
20	Кабінет адміністратора	12,2
21	Кабінет директора	26,3
	Інвентарні	8,5
	СВ	5
	Тераса	22
22	Тренажерна зала	143
23	Кімната тренера зі скандинавською	12,8
24, 25	Переодягальні	27,9
26	Рецепція	5
27	Кімната відпочинку	6,5
28	Коридор	21
29	Вестибюль	52
30-32.	Коридори	188
	Блок кафе на 2-му поверсі	**468,5**
33	Обідня зала	122
34	Кухня, основний цех	39
35	Сервірувальна	5,1
36	Мийка посуду	4
37	Склад	4,7
38	Склад посуду	4,9
39, 40	Обідні зали	75
41	Бар	10
42	Кімната відпочинку	15,4
43	Адміністрація	10,4
	Тераси	94
	Санітарні вузли, коридори та тамбури	64
	Загальні СВ	55
	Тераси, балкони, зелений дах	303

всього: **2600**

Експлікація 3-го поверху

номер	Назва	Площа в м кв.
	Блок коворкінг центру	**566,8**
1	Виставкова зала	36
2	Кімната переговорів	23,5
3	Робоча кімната	45
4	Мультифункціональна кімната	74
5	Коворкінг	60
	Коридор	**33,5**
	Інвентарні	**9,8**
	СВ	**12**
	Тераси	123
	Зелений дах	130
	Блок Офісу на 3-му поверсі	**1076**
6	Великий відкритий офісний простір	300
7	Відділ А	71
8	Кабінет директора відділу А	15
9	Кабінет адміністратора відділу А	15
10	Колцентр	32
11	Відділ Б, зона очікування	50
12	Кабінет головного директора	17,7
13	Кімната відпочинку, кухня, їдальня	105
14	Передпокій та рецепція	26
15	Гардероб	19,2
16, 17	Інвентарні	20
	Критий балкон	50
	Тераси та балкони	247
	Коридори, інвентарні, тамбури	62,1
	СВ	44
	Дах із сонячними панелями	228
	Сходові клітини, та ліфтові шахти	45

всього: **1900**

Експлікація приміщень 4-го поверху

номер	Назва	Площа в м кв.
1	Зелений дах	1300
2	Оріс на даху	64
3	Вхід	20
4	Кухня бору	10,7
5	Інвентарна	5,3
6, 7	Тамбури	14
	СВ	6,2
	Сонячні панелі над 4-м поверхом	144,8

Всього: **1600**

Диференціація архітектури фасадів в залежності від:

Сторін світу:

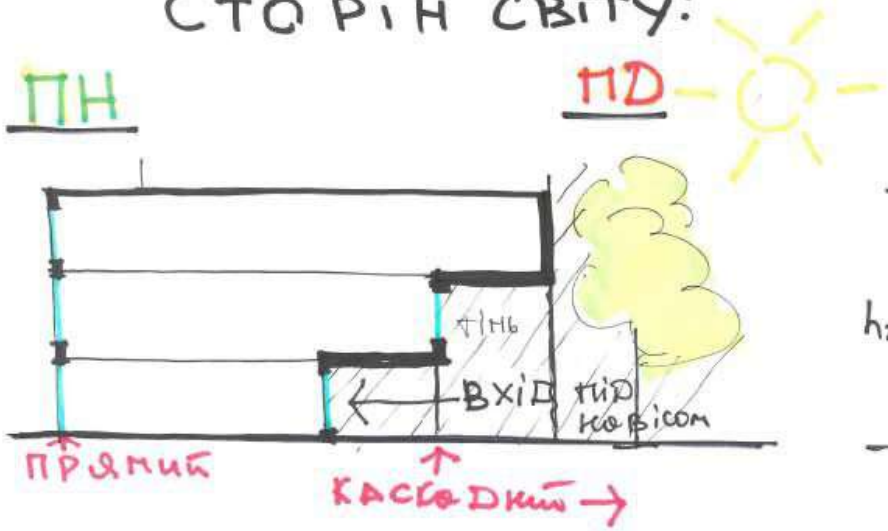

Масштабу прилеглих вулиць:

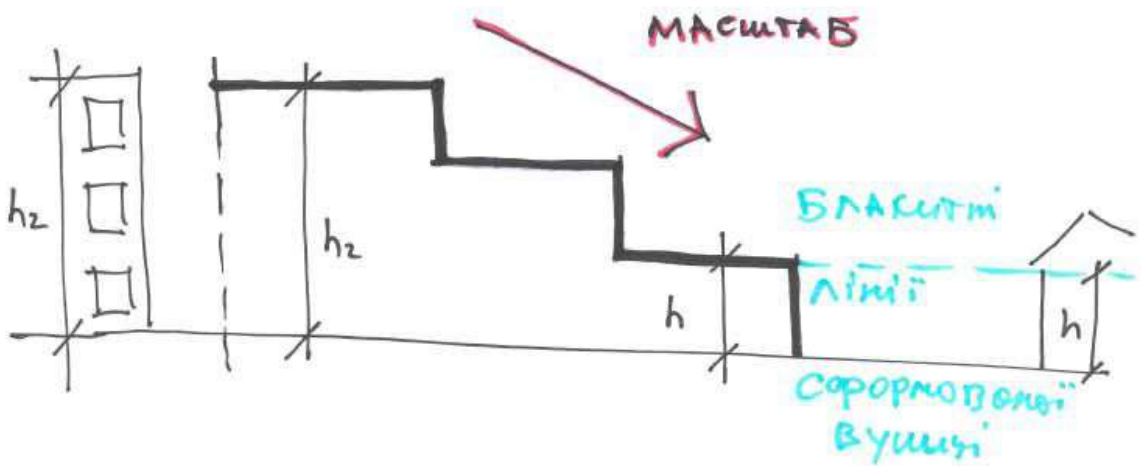

Структура в плані

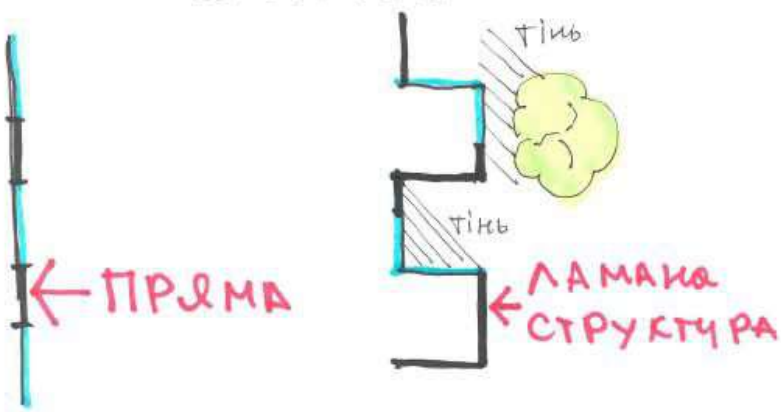

Фасад у вісях 1 – 24 М 1 : 100

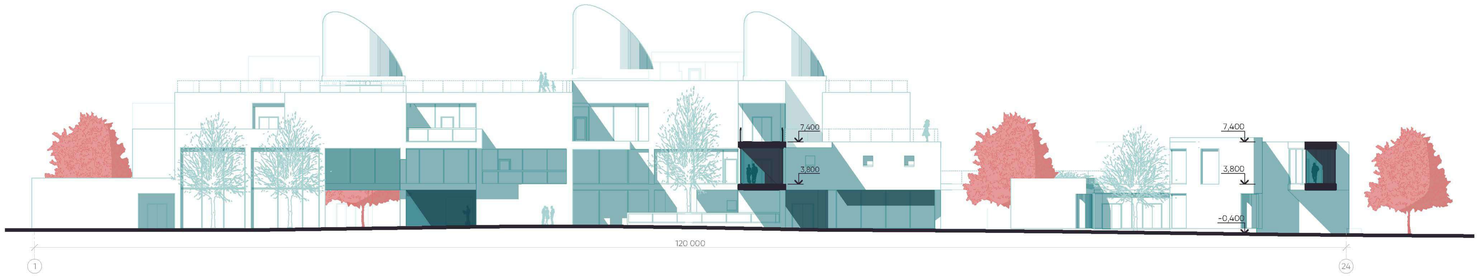

Розріз 2 – 2 М 1 : 100

Розріз 3 –3 М 1 : 100

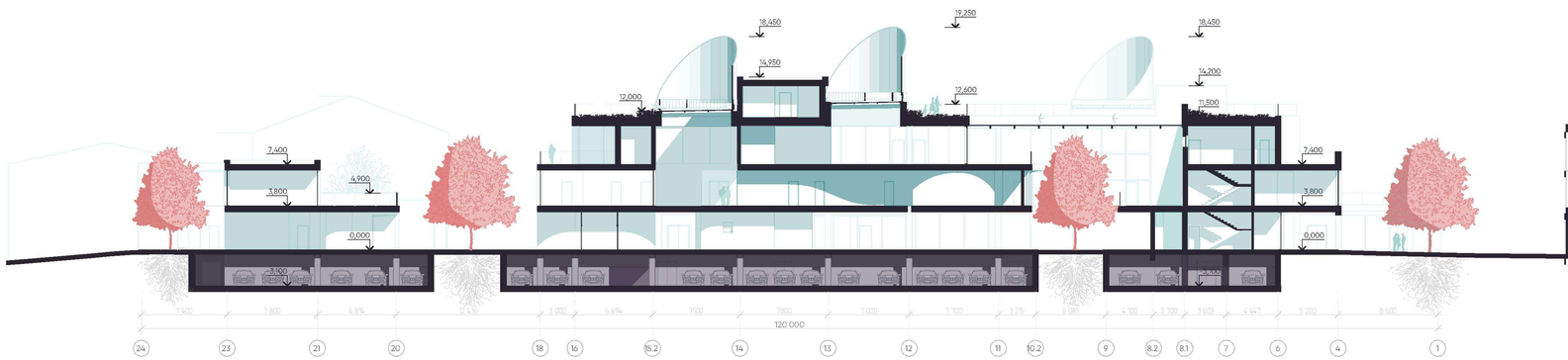

Розріз 4 – 4 М 1 : 100

Фасад у вісях Б – С М 1 : 100

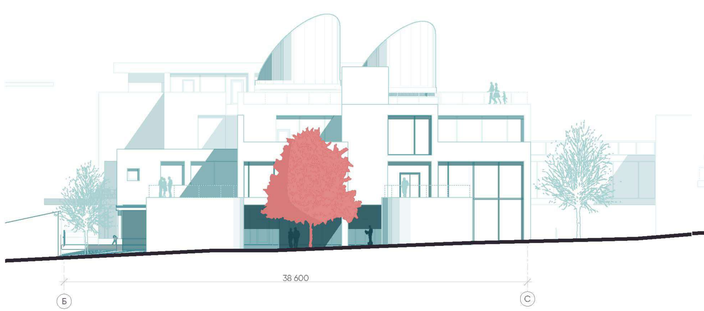

Розріз 1 – 1 М 1 : 100

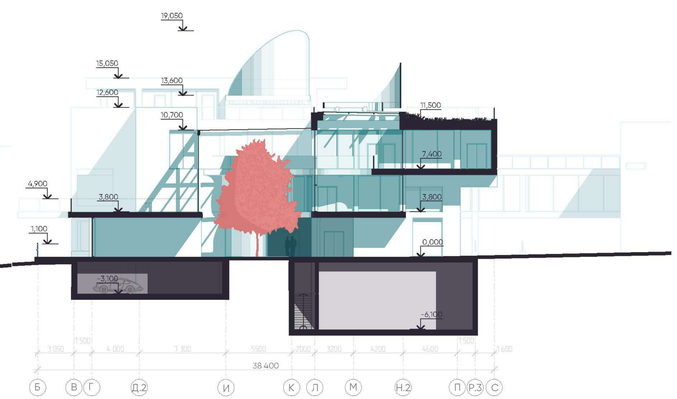

Розріз 5 – 5 по стіні Р3 М 1 : 100

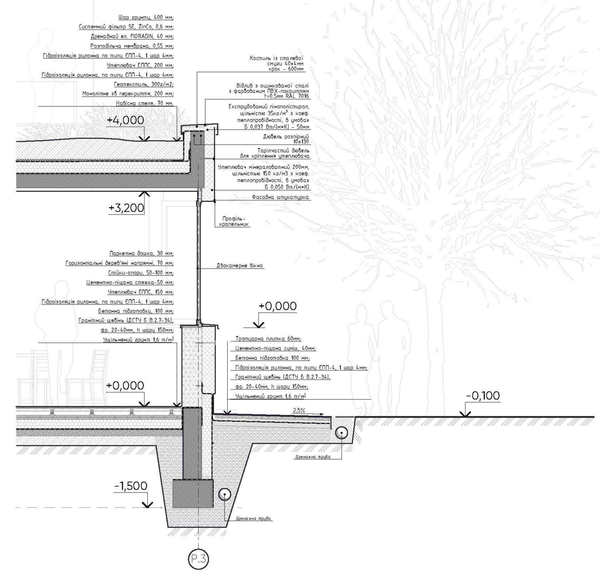



Розгортка А – Б М 1 : 50

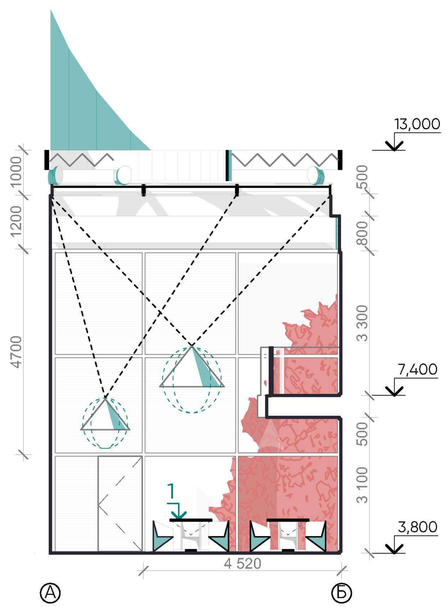

Розгортка Б – В М 1 : 50

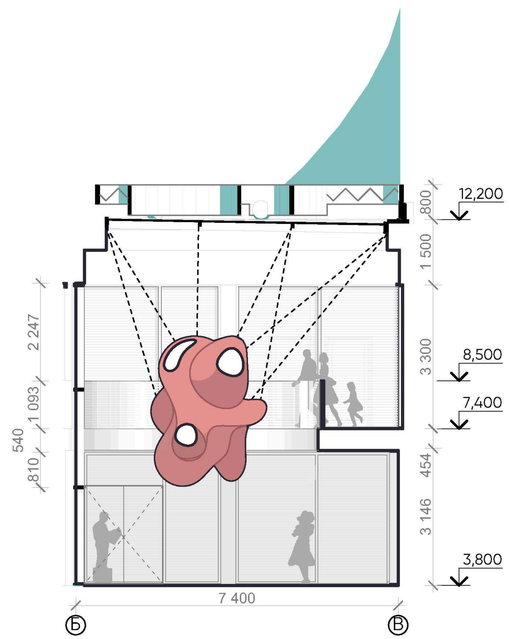

Розгортка Г – Г М 1 : 50

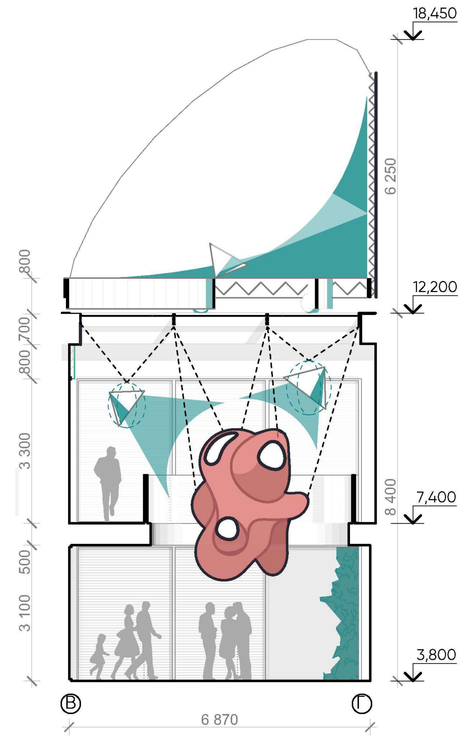

Розгортка Г – А М 1 : 50

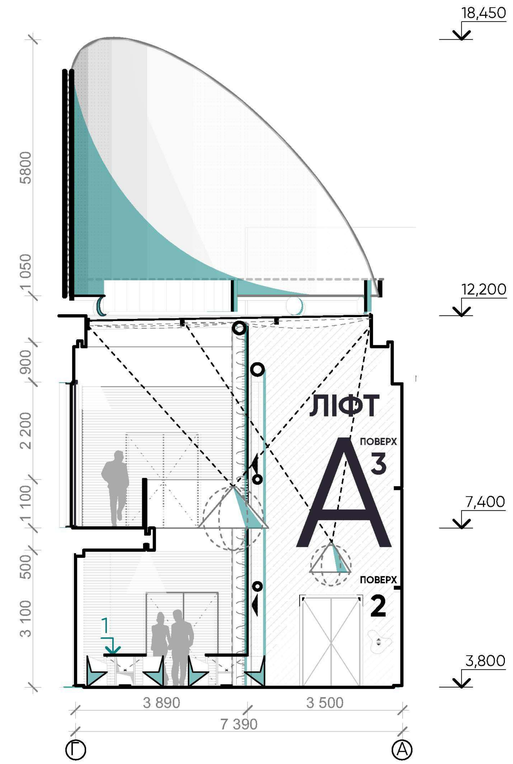

План підлоги М 1 : 50

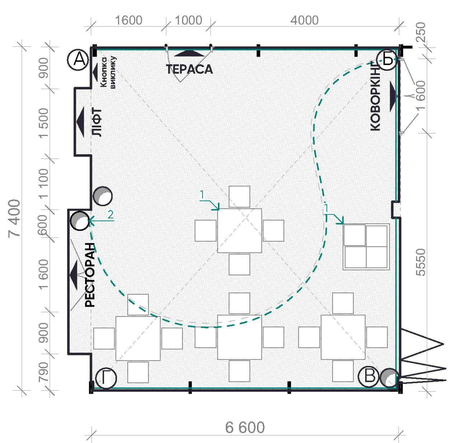

УМОВНІ ПОЗНАЧЕННЯ:

- 1 — Трансформаційні столи див. (рис. 1)
- 2 — Скляний (оргскло) колектор для трасування тросів що регулюють висоту та положення підвісних світильників та експонатів
- Лінійне освітлення (проекція)
- Лінійне освітлення (План)
- Контур перекриття 3-го поверху над атріуом
- Скляні перегородки, що складаються
- Входи/виходи до відповідних приміщень-просторів
- Простір з двійним світлом
- Ванти для утримування підвісних освітлювалних пристроїв та/або скульптурних та інших експонатів
- 1 А — Місця можливого кріплення та випуску вантів

План стелі А – Б М 1 : 50

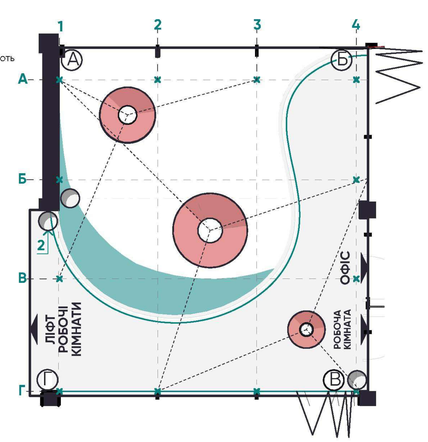

Перспективне зображення Б – А

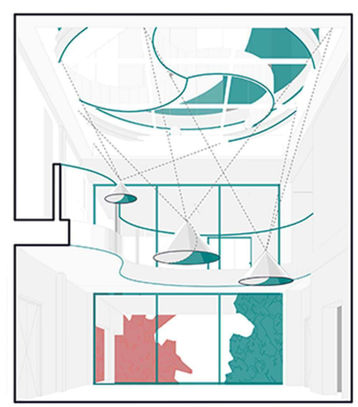

Ізометрія внутрішнього двору

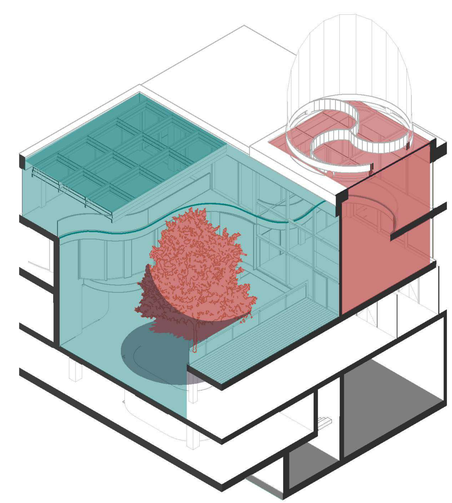

Схема міста 1 : 5000

Ситуаційний план М 1 : 5000

Схеми концепцій будівлі

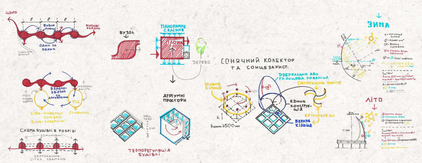

Генеральний план М 1 : 500

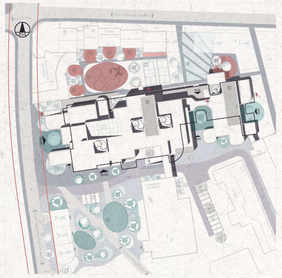

Умовні позначення

- громадські зони
- приватні зони
- Нове будівництво
- Контур підземного поверху
- Частина будівлі нижче рівня
- Входи-виходи будівлі
- Евакуаційні виходи
- Заїзд на підземну стоянку
- Заїзд на наземну стоянку

Експлікація до генплану

1. Сквер
2. Спортивний та дитячий майданчик
3. Багатоповерхові корпуси
4. Аеропорт
5. Зона відпочинку
6. Розворотний майданчик
7. Аеропорт
8. Автостанція/автопорт
9. Зупинка Перевізника
10. Стоянка таксі

Фасад у вісях 1 - 24 М 1 : 200

Розріз 3 - 3 М 1 : 200

Розріз 1 - 1 М 1 : 200

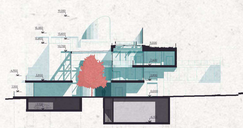

Розріз 4 - 4 М 1 : 200

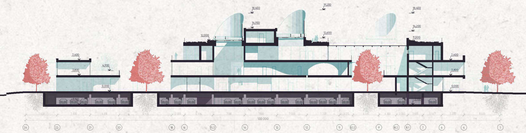

Розріз 2 - 2 М 1 : 200

Фасад у вісях В - С М 1 : 200

План -1 - го поверху М 1 : 200

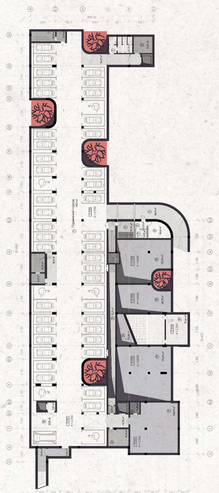

Експлікація 1-го поверху

Номер	Назва	Площа в кв.
1	Вузол центр-захід (каси/ стійкі, автоматів, жіночий зал)	973
2	Коридор	113
3	Хол	1
	Блок ресторану на 1 поверховій	
4	Кафетерій (кондитерська зона)	91,6
5	Кондитерський відділ	36
6	Склад продукції	6,3
7	Коридор	6,3
8	Господарський склад продукції	13,4
9	Душова	3
10	Умивальник СВ	3
		121,5
11	Гардероб посетителів/ коридор	6
12	Вестибюль зали ресторану	112
13	Багатофункціональна зелена зона	115
14	Хол	25
		258
	Блок кафе-бару	
15	Кафе-бар	102
16	Багатофункціональна зелена зона	115
17	Хол	25
		242
	Блок гостей	
18	Гардероб	7
19	Умивальник СВ (душова)	5,4
20	Допоміжний	10,7
21	Подрібнювач шума	10
22	Домашньо-кімнатна	337
23	Магазин-аптека-перукарня дитячий	88
24	Офіс-приміщення	200
	Блок-приміщень кафе на 1-му поверсі	
25	Допоміжний зал	27
26, 32	Склади	10
28	Приміщення	10
	Вхідна група, СВ, душова, коридор	7,6
	Блок центру отримання	**148,18**
29	Вхідна група зони	115
30	Зона службові гардероб	59
31	Допоміжна зона	25
27	Кабінет директора	11,1
33	Коридор	8,5
34	СВ, коридор, тамбур	16,55
		235
35	Охорона	6
36	Допоміжна	8
37	Мультимедіа	8
38, 39	Загальні СВ	10,1
	Тераси — сходинки вулиця, коридори, кімнати	480
	Всього:	**3200**

Експлікація -1-го поверху

Номер	Назва	Площа в кв.
	Блок паркингу	**1766**
1	Підземний паркінг на 50 паркомісць	1652
2	Вхідна рампа	88
3	Санвузол-душова	12
4	Коридор	11
5	Коридор	17
6	Коридори сходові клітини, тамбури	87
	Вхідна група	**44,1**
7	Тамбур	7
8	Умивальник СВ (душова)	5,4
9	Допоміжний	10,7
10	Подрібнювач шума	10
11	Коридор	1,3
	Блок розважальних - 1 поверх	
12	Загальний зал	1,3
	Блок паркінг-сервіс	
13	Коридор	1,3
	Блок сервіс зони на 1-й поверх	
14	Адміністратор	17,5
	Блок приміщень технічного призначення	**438**
15	Приміщення технічне	170
16	Приміщення технічне	16
17	Приміщення технічне	16
18	Приміщення технічне	16
19	Коридор	1,3
	Всього:	**2150**

План 1 - го поверху М 1 : 200

План 2 - го поверху М 1 : 200

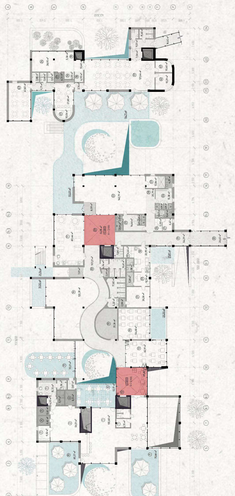

Експлікація 2-го поверху

Номер	Назва	Площа в кв.
	Блок ресторанного залу	**566,4**
1	Обідня зона	156
2	Кухня	87
3	Кімнатка шеф-кухаря	6,3
4 - 5	Склади	12,6
6	Експедиторська зона відпрацьованих	15,8
7	СВ, душова, коридор	15,5
8	Бокси під офіціантів	12,2
9, 10	Тамбур	1,8
11	СВ, тамбур	20-10
12	Вестибюль / вестибюльна зона, хол	60
13, 14	Гардероб	10,1
15	Приміщення гардеробу - обтяж. одяг	36
16	Допоміжна зона	25,4
17	Кабінет директора	11,1
	Блок підприємств обслуговування	**108,7**
18	Кімната спокою	2,8
19	Рецепція	6,7
20	Кабінет менеджера	11,1
21	Кабінет адміністратора	14,3
22	Кімната для	10
23	СВ	3
24	Тамбур	1,8
	Сходинки вулиця, коридори та тамбури	480
	Загальні СВ	10
	Тераси, балкони, зелені зони	303
	Всього:	**2600**

Експлікація 3-го поверху

Номер	Назва	Площа в кв.
	Блок кімнатного сервісу	**566,8**
1	Вестибюльна зона	74
2	Кімната прибирання	12,2
3	Робочі кімнати	48
4	Мультифункціональна кімната	76
5	Коридори	10
6	Коридор	84,5
7	Коридор	8,8
8	СВ	3,4
9	Тамбур	1,8
10	Зовнішні двори	1,1
	Блок Офісу на 3-му поверсі	**1076**
11	Вхідна зона/хол офісних приміщень	300
12	Відділ А	78
13	Кімната керівника відділу А	18
14	Кімната адміністратора відділу А	18
15	Кухонька	12
16	Відділ Б, зона очікування	80
17	Кімнатка керівника відділу Б	18
18	Кімната адміністратора відділу Б	18
19	Рекреаційна зона для офіціантів	20
20	Гардероб	19,2
21	Коридор	22
22	Кімнатка охорони	20
23	Тамбур на поверсі	6,7
	Коридори, коридори, тамбури	63,3
	СВ	3
	Доки і кімнатки прибирання	108
	Сходові клітини, на офіс, шахти	14,8
	Всього:	**3000**

План 3 - го поверху М 1 : 200

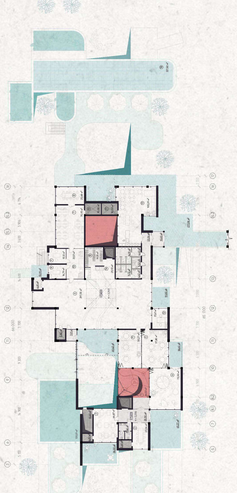

План 4 - го поверху М 1 : 200

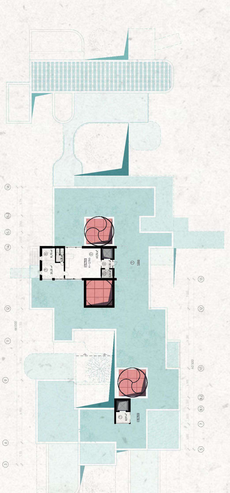

Експлікація третьому та четвертому

Номер	Назва	Площа в кв.
1	Зрошуваний дах	1200
2	Офіс-на даху	64
3	Хол	25
4	Кімнатка	6,3
5	Кімнатка	6,3
6,7	Тамбури	3,6
	Сходи	4,2
	Сонячні колектори на даху	1600
	Всього:	**3020**

Ізометрія внутрішнього двору
М 1 : 150

ДІЛОВИЙ ЦЕНТР У М. ТРУСКАВЦІ ЛЬВІВСЬКОЇ ОБЛАСТІ

Розробка інтер'єру вестибюлю

Розробка вітражу багатофункціонального простору з основною функцією вестибюлю у стилі Лофт. А також вестибюлей зон по приміщенню коворкінгу у заміщенні.

Приміщення в двосайтній і основцяне пропуск подвоєн світлиновий, як можуть пропускну вогнях по двох обсукцях. Ці світильники закріплені на вентиль, і рекуператорна система регулювання діяльних, розташовані у підвісі. Це дозволяє світлиновим вікнам зеки положення в тіпи зимпра.

Над входом розташований тонкий колектор-сонцезаряд, який має порозбочну форму по площину внутрішньо поверхню. Проектри зимового періоду року він напрямлен додатково сонячний у рестобоїн зарядку свой конструкції. Крім того, зрадки спеціальний пересостоя, колектор має можливо очищуючу операцію від снігу шляхом обертання. Взятку сонячний колектор-сонцезаряд обертається проти руху сонця, цей виконуючи роль ефективного сонцезахисту. Це дозволяє забезпечити захист приміщення від надмірного сонячного випромінювання.

Розгортки інтер'єру приміщення вестибюлю (відмітка підлоги +3,900 мм)

Розгортка А - Б М 1 : 50

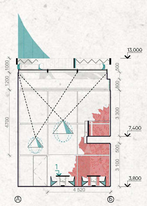

Розгортка Б - В М 1 : 50

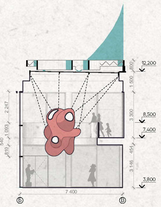

Розгортка В - Г М 1 : 50

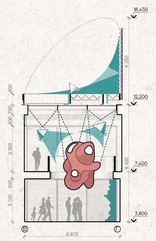

Розгортка Г - А М 1 : 50

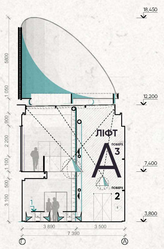

План підлоги М 1 : 50

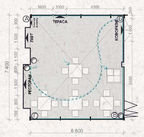

Умовні позначення до планів

- Столи обіднього залу (Стандарт)
- Стандарт (для осіб з вадами зору, для проживання тварин для дитячого ігрового простору, для проживання 3 і більше осіб)
- Лежак шезлонгом (Прованс)
- Контур перекриття 3-го поверху над лоббі
- Сходи перекриття, що опускаються
- Лампа Шахтовий (Тітка)
- Вентилятор до вентиляції приміщень ресторану
- Простір з дивним світом
- Місце для утримання тварин (Для проживання тварин, 10 кабінетів для тварин, 10 кабінетів для людей)
- Місце можливого контакта та випуску жовтя

План світильників М 1 : 50

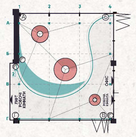

Розріз по стіні М 1 : 25

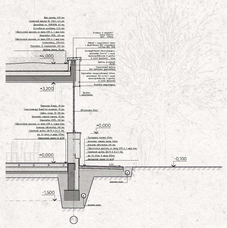

Перспективне зображення інтер'єру

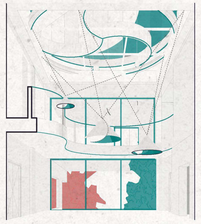

Перспективне зображеня будівлі



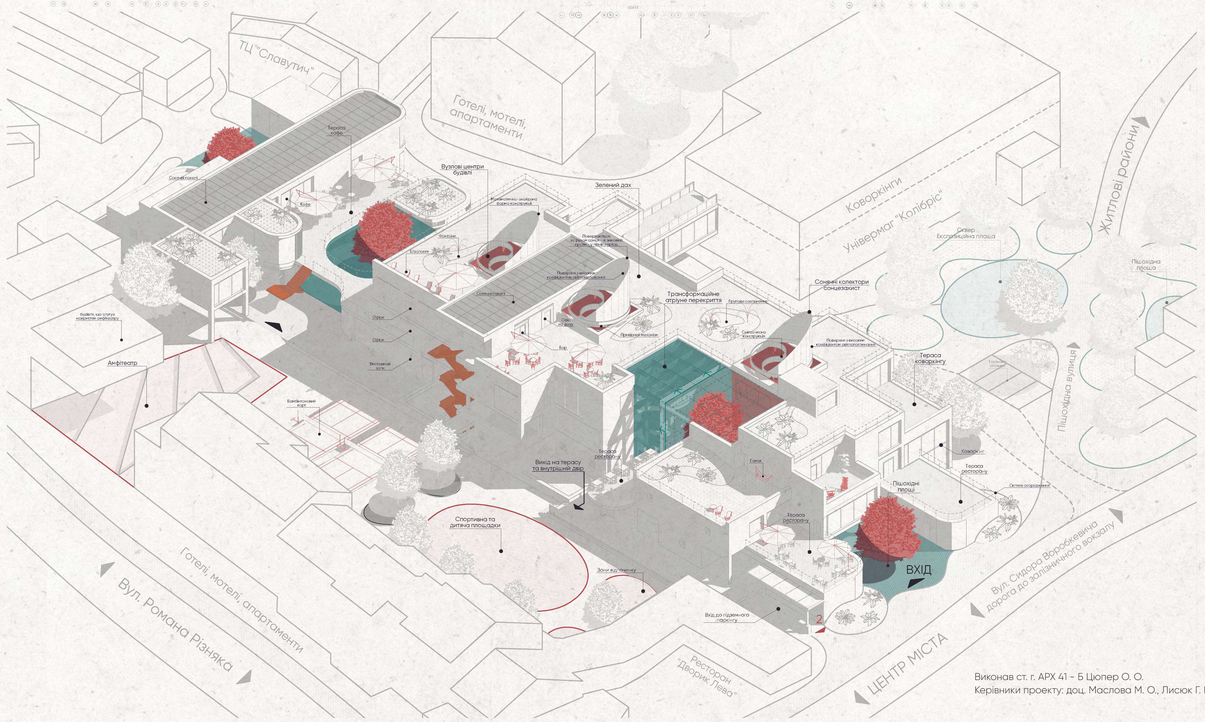

Виконав ст. г. АРХ 41 - Б Цюпер О. О.
Керівники проекту: доц. Маслова М. О., Лисюк Г. Г., Шебек Н. М.