

Міністерство освіти і науки України
Київський національний університет будівництва і архітектури
Факультет урбаністики та просторового планування
кафедра міського господарства

Кваліфікаційна робота магістра

Тема:
«Повоєнне відновлення сталого економічного розвитку міст»

Виконала: студентка групи з МБГм-23 Кононенко М.П.

Галузь знань: 19 «Архітектура та будівництво»

Спеціальність: 192 «Будівництво та цивільна інженерія»

Спеціалізація: «Міське будівництво та господарство»

Керівник: к.е.н., доц. Денисенко Н.О.

Київ - 2024

Зам. інв. №
Підпис і дата
Інв. № оригіналу

ВСТУП

Мета дослідження полягає у визначенні можливостей та ефективності запровадження спеціальних форм організації інноваційної діяльності міст в Україні як засобу підвищення ефективності та конкурентоспроможності економіки міст в умовах повоєнного відновлення.

Об'єкт дослідження: Повоєнне відновлення економічного розвитку міст України.

Предмет дослідження: Запровадження спеціальних форм організації інноваційної діяльності.

Завдання:

1. Дослідити поточний стан інноваційної діяльності міст в Україні, визначити проблеми та перешкоди, які перешкоджають її розвитку міст;
2. Проаналізувати країни із досвідом повоєнного відновлення міст;
3. Розробити практичні рекомендації щодо запровадження спеціальних форм організації інноваційної діяльності міст.



Зм.	Кіл.	Аркуш	№ док.	Підпис	Дата	МАГІСТЕРСЬКА РОБОТА			
Виконав		Кононенко	М.П.			Повоєнне відновлення сталого економічного розвитку міст	Стадія	Аркуш	Аркушів
Керівник		Денисенко	Н.О.					1	13
Консул-т									
Зав.каф.		Апостолова				Вступ	КНУБА кафедра МГ група зМБГм-23		
		-Сосса Л.О.							

Зам. інв. №

Підпис і дата

Інв. в оригіналу

Сталий розвиток — стратегія людства на XXI століття

Концепція сталого розвитку з'явилася в результаті об'єднання трьох основних складових: економічної, соціальної та екологічної.



Зам. інв. №

Підпис і дата

Інв. в оригіналу

Зм.	Кіл.	Аркуш	№ док.	Підпис	Дата				
						МАГІСТЕРСЬКА РОБОТА			
Виконав			Кононенко М.П.			Повоєнне відновлення сталого економічного розвитку міст	Стадія	Аркуш	Аркушів
Керівник			Денисенко Н.О.					2	13
Консул-т									
Зав.каф.			Апостолова -Госса Л.О.			Концепція сталого розвитку	КНУБА кафедра МГ група зМБГм-23		

Відновлення Європи і план Маршалла (1948–1953)

Економічний розвиток:

- Відновлення промисловості та інфраструктури.

Політичні цілі:

- Відсутність комуністів в управлінні країни та інтеграція економік країн Європи та налагодження співпраці між ними.



Результат плану у Європі:

- ВВП підвищився на 32,8 %, зі 119 мільярдів 1947 року до 159 мільярдів 1951 року.
- Промислове виробництво зросло на 40 % у порівнянні з довоєнним рівнем; обсяг сільськогосподарської продукції – на 11 % до 1953 року обсяг європейської торгівлі зріс на 40 %.

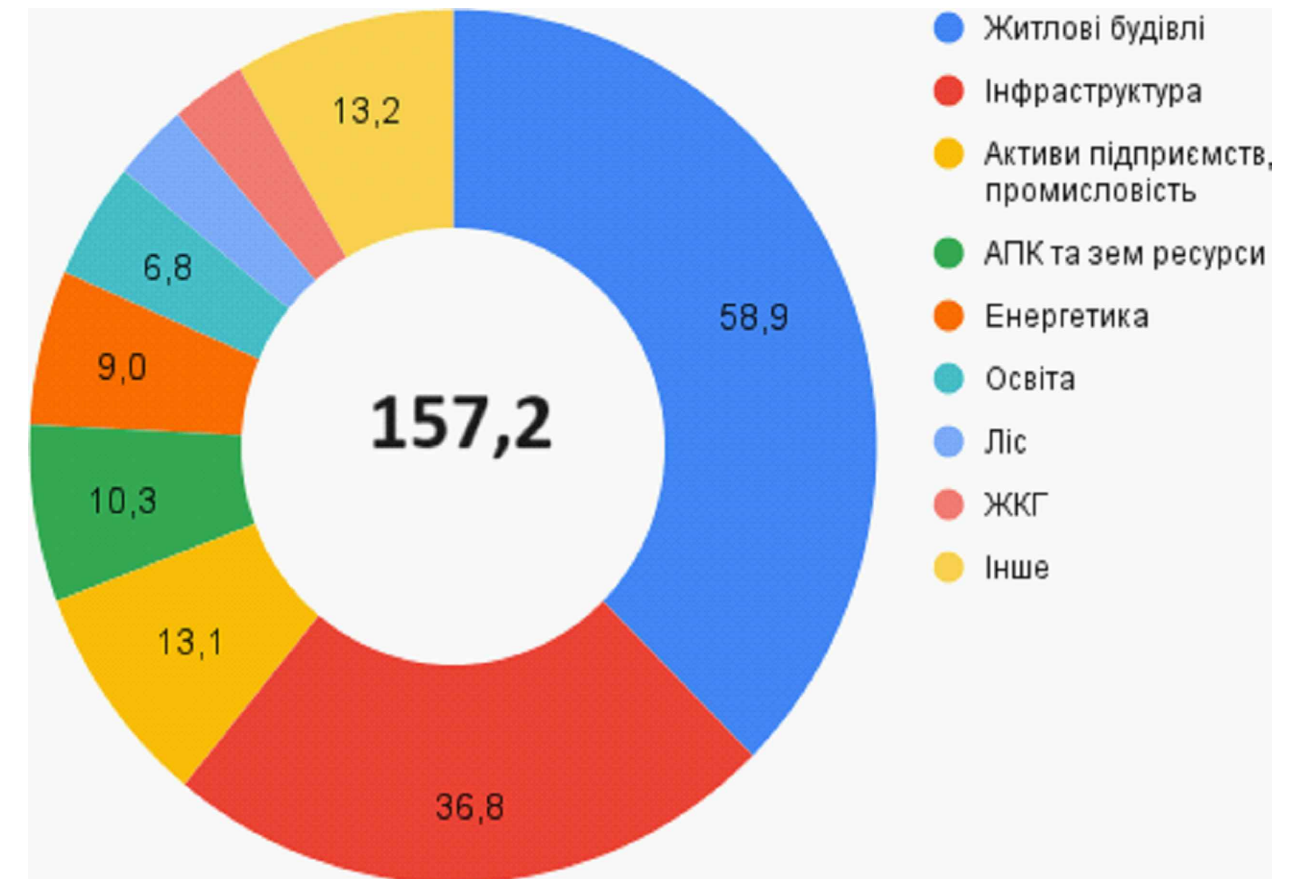
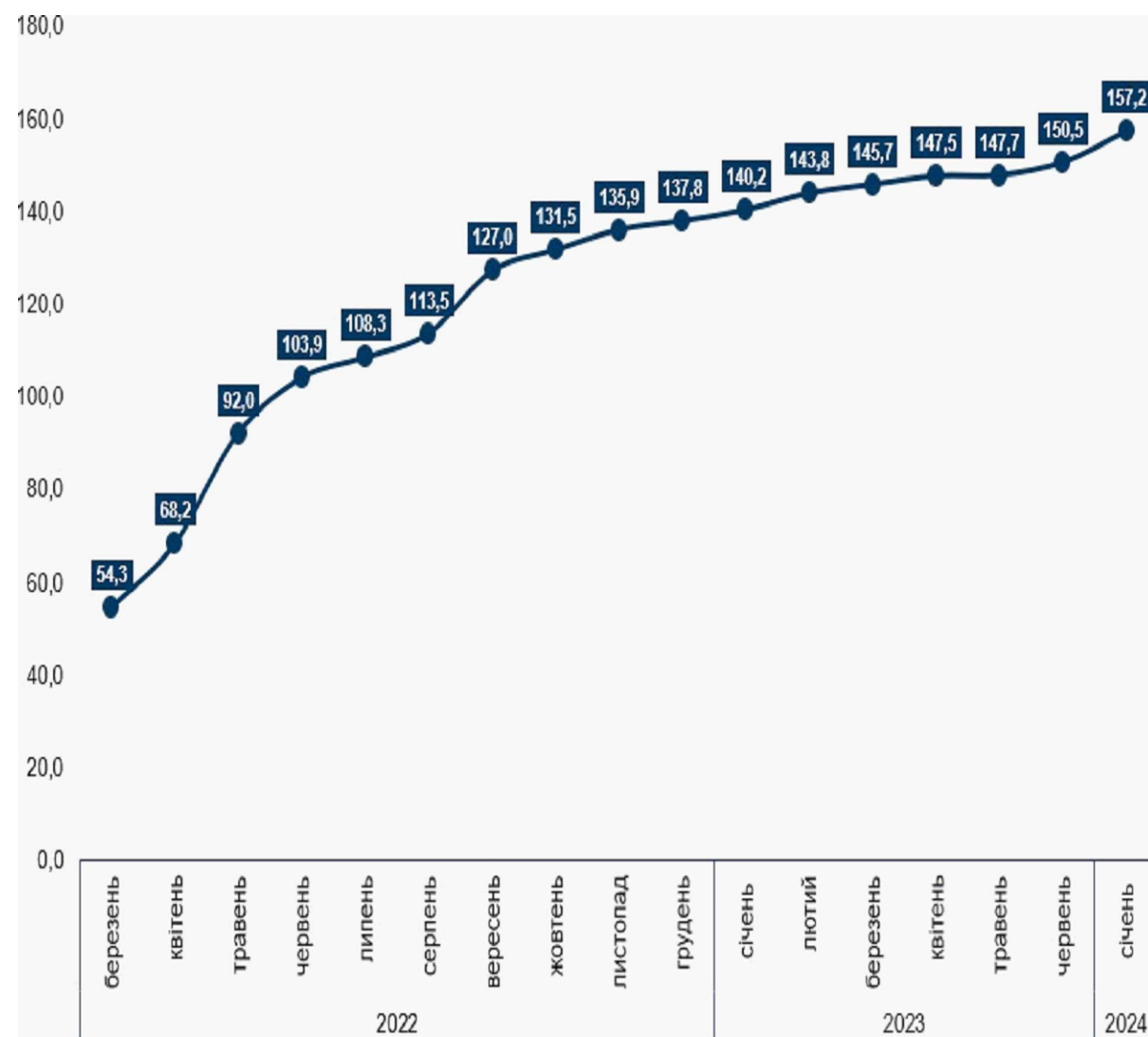


Зм.	Кіл.	Аркуш	№ док.	Підпис	Дата	МАГІСТЕРСЬКА РОБОТА			
Виконав	Кононенко	М.П.				Повоєнне відновлення сталого економічного розвитку міст	Стадія	Аркуш	Аркушів
Керівник	Денисенко	Н.О.						4	13
Консул-т									
Зав.каф.	Апостолова					Відновлення Європи	КНУБА кафедра МГ група зМБГм-23		
	-Сосса	Л.О							

Зам. інв. №
Підпис і дата
Інв. Н оригіналу

Прямі фінансові втрати економіки внаслідок військової агресії росії проти України

Динаміка сукупної оцінки прямих втрат економіки України \$157 млрд



Інв. № оригіналу
Підпис і дата
Зам. інв. №

						МАГІСТЕРСЬКА РОБОТА			
Зм.	Кіл.	Аркуш	№ док.	Підпис	Дата	Повоєнне відновлення сталого економічного розвитку міст	Стадія	Аркуш	Аркушів
Виконав				Кононенко М.П.				5	13
Керівник				Денисенко Н.О.					
Консул-т						Сучасні підходи до відновлення та розвитку міст	КНУБА кафедра МГ група зМБГм-23		
Зав.каф.				Апостолова					
				-Сосса Л.О.					

Фінальна оцінка обсягу пошкоджень та руйнувань можлива лише після завершення



Тип майна	Оцінка прямих втрат, \$млрд	%
Житлові будівлі	58,9	37,5%
Інфраструктура	36,8	23,4%
Активні підприємства, промисловість	13,1	8,3%
АПК та земельні ресурси	10,3	6,5%
Енергетика	9,0	5,7%
Освіта	6,8	4,3%
Лісовий фонд	4,5	2,9%
ЖКТ	4,5	2,9%
Транспортні засоби	3,1	2,0%
Охорона здоров'я	3,1	2,0%
Культура, туризм, спорт	3,1	2,0%
Торгівля	2,6	1,6%
Адміністративні будівлі	0,5	0,3%
Цифрова інфраструктура	0,5	0,3%
Соціальна сфера	0,2	0,1%
Фінансовий сектор	0,04	0,01%
Разом	157,2	100%

Зам. інв. №
Підпис і дата
Інв. в оригіналу

Зм.	Кіл.	Аркуш	№ док.	Підпис	Дата			
Виконав		Кононенко	М.П.			Повоєнне відновлення сталого економічного розвитку міст		
Керівник		Денисенко	Н.О.					
Консул-т								
Зав.каф.		Апостолова				Руйнування та пошкодження великопанельних будинків		
		-Сосса	Л.О.					
						Стадія	Аркуш	Аркушів
							7	13
						КНУБА кафедра МГ група зМБГм-23		

СТАЛИЙ РОЗВИТОК МІСТ



Економічна стабільність

Екологічна цілісність

Соціальне благополуччя

Сталий розвиток



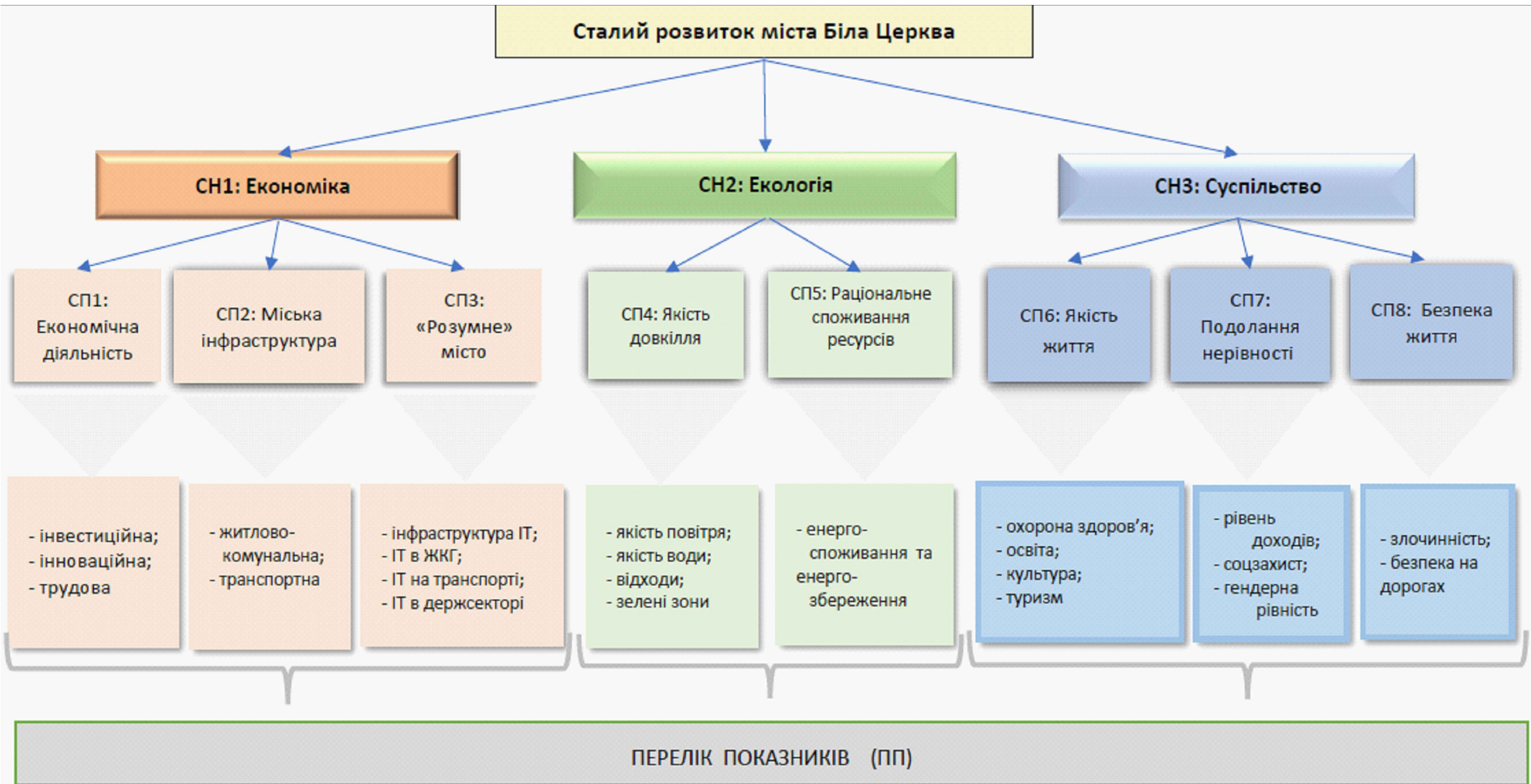
Зам. інв. №

Підпис і дата

Інв. № оригіналу

						МАГІСТЕРСЬКА РОБОТА				
Зм.	Кіл.	Аркуш	№ док.	Підпис	Дата	Повоєнне відновлення сталого економічного розвитку міст	Стадія	Аркуш	Аркушів	
Виконав				Кононенко М.П.					8	13
Керівник				Денисенко Н.О.						
Консул-т										
Зав.каф.				Апостолова		Стратегія відновлення розвитку території	КНУБА кафедра МГ група зМБГМ-23			
				-Сосса Л.О.						

Дерево цілей сталого «розумного» розвитку міста Біла Церква, Київської області



Зам. інв. №

Підпис і дата

Інв. в оригіналу

Зм.	Кіл.	Аркуш	№ док.	Підпис	Дата	МАГІСТЕРСЬКА РОБОТА			
Виконав				Кононенко М.П.		Повоєнне відновлення сталого економічного розвитку міст	Стадія	Аркуш	Аркушів
Керівник				Денисенко Н.О.				9	13
Консул-т									
Зав.каф.				Апостолова-Сосса		Стратегія відновлення розвитку територій	КНУБА кафедра МГ група зМБГм-23		

Стратегічний пріоритет СПЗ: формування Білої Церкви як «розумного» міста.

№	Показники	Група показника	Тип показника	Відповідність*
Інвестиційна діяльність				
1	Питома вага міста в економіці області, %	Базовий	Сталий	ЦСР-Україна: індикатор 8.1.1 (адаптація до умов міста)
2	Обсяг реалізованої промислової продукції на душу нас., тис. грн.	Базовий	Сталий	ЦСР-Україна: індикатор 8.1.1 (адаптація до умов міста)
3	Питома вага непрацюючих і збиткових підприємств, %	Поглиблений	Сталий	ЦСР-Україна: індикатор 8.1.1 (адаптація до умов міста)
4	Чистий притік прямих іноземних інвестицій, млн. дол.	Базовий	Сталий	ЦСР-Україна: індикатор 17.1.2
5	Коефіцієнт покриття імпорту експортом (відношення між обсягами експорту та імпорту)	Поглиблений	Сталий	ЦСР-Україна: індикатор 17.1.2. (адаптація до умов міста)
Інноваційна діяльність				
6	Частка реалізованої інноваційної продукції в обсязі промислової, %	Базовий	Сталий	ЦСР-Україна: індикатор 9.5.2.
7	Витрати на науково-дослідні роботи, %	Базовий	Структурний	КПЕ: показник 18. ЦСР-Україна: індикатор 9.5.1.
8	Кількість нових патентів на 100 тис. нас.	Базовий	Структурний	КПЕ: показник 19.
9	Частка малих і середніх підприємств у загальній кількості, %	Поглиблений	Структурний	КПЕ: показник 20.
№	Показники	Група показника	Тип показника	Відповідність*
Трудова діяльність				
10	Частка фізичних осіб-підприємців у загальній кількості зайнятих на суб'єктах господарювання, %	Базовий	Сталий	ЦСР-Україна: індикатор 8.6.1 (адаптація до умов міста)
11	Рівень безробіття, %	Базовий	Структурний	КПЕ: показник 21. ЦСР-Україна: індикатор 8.3.1.
12	Рівень безробіття серед молоді, %	Базовий	Структурний	КПЕ: показник 22. ЦСР-Україна: індикатор 8.4.1
13	Рівень працевлаштування безробітних, %	Базовий	Сталий	ЦСР-Україна: індикатор 8.3.1. (адаптація до умов міста)
14	Рівень укомплектування вакансій, %	Поглиблений	Сталий	ЦСР-Україна: індикатор 8.3.1. (адаптація до умов міста)
15	Кількість потерпілих та загиблих від нещасних випадків на виробництві, % до рівня 2017 р.	Поглиблений	Сталий	ЦСР-Україна: індикатори 8.5.1; 8.5.2.
16	Кількість робочих місць у сфері туризму, одиниць (на 100000 нас.)	Поглиблений	Структурний	КПЕ: показник 23. ЦСР-Україна: індикатор 11.6.1.
17	Зайнятість в секторі ІТ	Поглиблений	Структурний	КПЕ: показник 24.

№	Показники	Група показника	Тип показника	Відповідність*
ІТ-інфраструктура				
1	Рівень доступу населення до Інтернету, абонентів на 100 нас.	Базовий	Розумний	КПЕ: показник 1. ЦСР-Україна: індикатор 9.6.1
2	Частка абонентів стаціонарного (провідного) широкосмугового Інтернету	Базовий	Розумний	КПЕ: показник 2. ЦСР-Україна: індикатор 4.5.2.
3	Частка абонентів безпроводного широкосмугового Інтернету	Базовий	Розумний	КПЕ: показник 3. ЦСР-Україна: індикатор 4.5.2.
4	Рівень охоплення безпроводним широкосмуговим зв'язком	Базовий	Розумний	КПЕ: показник 3.
5	Кількість точок суспільного Wi-Fi	Поглиблений	Розумний	КПЕ: показник 5.
Комуніальна інфраструктура				
№	Показники	Група показника	Тип показника	Відповідність*
6	Частка «розумних» лічильників води в загальній кількості встановлених лічильників	Базовий	Розумний	КПЕ: показник 6.
7	Частка системи водопостачання, яка контролюється ІКТ	Поглиблений	Розумний	КПЕ: показник 7.
8	Частка дренажних систем/ систем зливової каналізації, які контролюються ІКТ	Поглиблений	Розумний	КПЕ: показник 8.
9	Частка «розумних» електролічильників	Базовий	Розумний	КПЕ: показник 9.
10	Моніторинг ІКТ в галузі електропостачання	Поглиблений	Розумний	КПЕ: показник 10.
11	Глибина регулювання попиту	Поглиблений	Розумний	КПЕ: показник 11.
Транспортна інфраструктура				
12	Динамічна інформація про громадський транспорт	Базовий	Розумний	КПЕ: показник 12.
13	Моніторинг дорожнього руху	Базовий	Розумний	КПЕ: показник 13.
14	Контроль за перехрестями	Поглиблений	Розумний	КПЕ: показник 14.
15	Частка «розумної» модернізації зовнішнього освітлення (LED-освітлення), %	Поглиблений	Розумний	КПЕ: показник 13. (адаптація до умов міста)
Безпека життя				
16	Впровадження ІТ-технологій у сфері безпеки життя (% реалізації системи відеоспостереження)	Поглиблений	Розумний	КПЕ: показник 13. (адаптація до умов міста)
Державний сектор				
17	Впровадження системи «Електронне урядування» (% державних послуг, що надається через Інтернет)	Поглиблений	Розумний	КПЕ: показник 16.
18	Ступінь реалізації електронного сервісу відкритої інформації, %	Поглиблений	Розумний	КПЕ: показник 15.
19	Електронна система закупівель в державному секторі	Поглиблений	Розумний	КПЕ: показник 17.

Зам. інв. №

Підпис і дата

Інв. в оригіналу

МАГІСТЕРСЬКА РОБОТА					
Зм.	Кіл.	Аркуш	№ док.	Підпис	Дата
Виконав	Кононенко	М.П.			
Керівник	Денисенко	Н.О.			
Консул-т					
Зав.каф.	Апостолова	-Сосса	Л.О.		
				Повоєнне відновлення сталого економічного розвитку міст	
				Стратегія відновлення розвитку території	
				Стадія	Аркуш
					13
				КНУБА кафедра МГ група зМБГМ-23	

Перелік завдань Стратегії сталого «розумного» розвитку м. Біла Церква до 2032р. за їх важливістю у досягненні стратегічних пріоритетів

№	Стратегічні пріоритети	Завдання в межах стратегічних пріоритетів	Важливість реалізації
8	СП6	Реалізація проектів сучасної модернізації бюджетних закладів (виконання ремонтів і комплексної теплодернізації закладів освіти, культури, охорони здоров'я). Реалізація заходів, спрямованих на зростання ефективності системи охорони здоров'я (підвищення якості медичного обслуговування, зростання рівня охоплення імунопрофілактикою населення міста)	▲
9	СП6	Впровадження проектів, спрямованих на подальший розвиток системи освіти (підвищення якості шкільної освіти, кадрового і матеріально-технічного забезпечення, збільшення місць у дошкільних навчальних закладах, розвиток інклюзивного навчання)	▲
10	СП6	Впровадження заходів щодо розвитку культурної і рекреаційно-туристичної інфраструктури (підвищення фінансування культурних проектів, спрямованих на зростання ефективності діяльності закладів культури, збереження пом'яток культури, розширення структури туризму із залученням всіх видів рекреаційних ресурсів)	▲
11	СП5	Реалізація проектів, спрямованих на зростання ефективності використання енергоресурсів (використання відновлювальних джерел енергії, впровадження систем ефективного енергоменеджменту)	▲
12	СП5	Реалізація проектів енергоефективності бюджетних установ і житлових будинків (створення умов для стимулювання капітальних ремонтів і термомодернізації житлових будинків, виконання заходів енергоефективності в будівлях бюджетної сфери)	▲
13	СП2	Розвиток житлово-комунальної інфраструктури (проекти, спрямовані забезпечення населення житлом, зростання темпів нового житлового будівництва, ремонту і модернізації існуючого житлового фонду, модернізації мереж водо- і теплопостачання)	▲
14	СП2	Розвиток дорожньо-транспортної інфраструктури (реалізація проектів ремонту і модернізації вулично-дорожньої інфраструктури, оновлення і розвитку міського електротранспорту)	▲
15	СП7	Впровадження заходів, спрямованих на зростання доходів населення (реалізація проектів, спрямовані на активізацію економічної діяльності підприємств та розвиток малого бізнесу, що сприятиме зростанню доходів за рахунок ліквідації всіх видів заборгованості підприємств, зростання зарплати працівників, можливості займатися підприємництвом)	▲
16	СП7	Впровадження заходів, спрямованих на зменшення витрат населення (за рахунок підвищення якості роботи служб соціальної допомоги і захисту; реалізації проектів, стимулюючих енергоефективність житлових будинків, що призведе до економії витрат на житлово-комунальні послуги)	▲
17	СП4	Удосконалення системи поводження з відходами (упорядкування існуючих звалищ, підвищення ефективності збору, утилізації і переробки твердих побутових відходів)	▲

№	Стратегічні пріоритети	Завдання в межах стратегічних пріоритетів	Важливість реалізації
18	СП4	Реалізація проектів по благоустрою та догляду за зеленими зонами міста (місць масового відпочинку населення, дендропарку «Олександрія», парків, скверів і бульварів міста)	▲
19	СП4	Реалізація екологічних проектів, спрямованих на покращення якості атмосферного повітря і питної води у місті	▲
20	СП8	Реалізація проектів, направлених на підвищення рівня безпеки життя у місті (за рахунок зростання безпеки життя на дорогах, зростання довіри до правоохоронних органів, реконструкції місцевої системи централізованого оповіщення населення)	■

Зам. інв. №

Підпис і дата

Інв. Н оригіналу

МАГІСТЕРСЬКА РОБОТА									
Зм.	Кіл.	Аркуш	№ док.	Підпис	Дата				
Виконав	Кононенко				12.24	Повоєнне відновлення сталого економічного розвитку м.ст	Стадія	Аркуш	Аркушів
Керівник	Денисенко							12	
Консул-т									
Зав.каф.	Апостолова-Сосса					Перелік завдань Стратегії сталого «розумного» розвитку (закінчення)	КНУБА кафедра МГ група зМБГм-23		

Етапи реалізації стратегії.

Стратегія реалізовувати у два етапи:

I етап – розв’язання найбільш проблем у життєдіяльності міста на засадах сталості та «розумності», створення підґрунтя для досягнення Цілей сталого розвитку.

Протягом першого етапу мають бути реалізовані завдання:

- Організація та проведення ознайомлювальних, освітніх та роз’яснювальних заходів з питань реалізації Стратегії та формування Міського інфраструктурного плану, популяризація цих заходів серед громадськості;
- Підготовка попереднього економічного обґрунтування інфраструктурних проектів (концептуальних записок), проведення їх експертної оцінки, розроблення проекту Міського Інфраструктурного плану;
- Експертна оцінка проекту Плану, суспільне обговорення, схвалення на сесії міської ради.

II етап – поступова трансформація Білої Церкви у стале і «розумне» місто.

Протягом другого етапу мають бути реалізовані завдання:

- Визначення відповідальних осіб за реалізацію Міського інфраструктурного плану. Презентація заходів з реалізації Плану представникам бізнесу та мешканцям міста; роз’яснення підходів до оцінки успішності його виконання;
- Реалізація Стратегії та Міського Інфраструктурного плану з щорічним звітуванням про їх виконання перед мешканцями міста (аналіз досягнення визначених у цих документах показників; проблеми, що виникли при виконання окремих передбачених цими документами заходів; необхідність внесення змін до цільових показників(за наявності)або схвалення управлінських рішень, що сприятимуть виконанню тих чи інших заходів Стратегії або Плану).

Зам. інв. №

Підпис і дата

Інв. N оригіналу

Зм.	Кіл.	Аркуш	№ док.	Підпис	Дата			
Виконав		Кононенко	М.П.			Повоєнне відновлення сталого економічного розвитку міст		
Керівник		Денисенко	Н.О.					
Консул-т							12	13
Зав.каф.		Апостолова				КНУБА кафедра МГ група зМБГм-23		
		-Сосса	Л.О.					

ВИСНОВКИ

Магістерська робота присвячена аналізу відновлення розвитку територій у повоєнний період, що є важливим для України в умовах наслідків війни. Досліджено теоретичні основи, механізми та практичні підходи до відновлення, враховуючи вітчизняний і міжнародний досвід.

У першому розділі розглянуто теоретико-методологічні аспекти економічного розвитку. Визначення поняття «економічного розвитку міст». Міжнародний досвід повоєнного відновлення економіки на іноваційних засадах.

Другий розділ присвячено аналізу прямим фінансовим втратам економіки внаслідок військової агресії та впливу на стан енергетики та житлово-комунального підприємства.

У третьому розділі запропонована сучасна стратегія розвитку м. Біла Церква та етапи її реалізації.

Україна щодня платить неймовірну ціну за нашу майбутню перемогу. І ми маємо переконатися, що країна, за яку українці та українки так завзято борються, буде відбудована прогресивною та комфортною для людей, що у ній мешкають і будуть повертатися. І здорове та збалансоване довкілля – це один із необхідних складників здорової країни.

Зам. інв. №

Підпис і дата

Інв. Н оригіналу

						МАГІСТЕРСЬКА РОБОТА			
<i>Зм.</i>	<i>Кіл.</i>	<i>Аркуш</i>	<i>№ док.</i>	<i>Підпис</i>	<i>Дата</i>	<i>Повоєнне відновлення сталого економічного розвитку міст</i>	<i>Стадія</i>	<i>Аркуш</i>	<i>Аркушів</i>
<i>Виконав</i>	<i>Керівник</i>	<i>Консул-т</i>	<i>Зав.каф.</i>	<i>Контроль</i>	<i>Дата</i>			13	13
						<i>Висновки.</i>	<i>КНУБА кафедра МГ група зМБГм-23</i>		