АТЕСТАЦІЙНА ВИПУСКНА РОБОТА
НА ЗДОБУТТЯ ОСВІТНЬОГО СТУПЕНЯ
БАКАЛАВР АРХІТЕКТУРИ

на тему:

«МУЗЕЙ КОЗАЦТВА В М.УМАНІ ЧЕРКАСЬКОЇ ОБЛАСТІ»

загальним обсягом 6 аркушів формату А1, пояснювальна записка 71 с.

Виконала: студентка групи АРХ-41Б
191 «Архітектура та містобудування»,
(шифр і назва спеціальності)

Пєшкова Олександра Олександрівна
(прізвище, ім'я, по батькові)

Керівник: ст. викл. Іносова Тетяна Юріївна
(наук. ступінь, посада, прізвище, ім'я, по батькові)

Київ – 2023 р.

МУЗЕЙ КОЗАЦТВА В М.УМАНІ ЧЕРКАСЬКОЇ ОБЛАСТІ

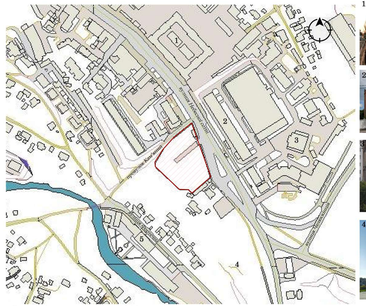

Ситуаційний план М1:2000

Умовні позначення до ситуаційного плану

Ділянка проектування

Експлікація до ситуаційного плану
1- Торгові ряди, 1780р.
2- Завод «Метомет»
3-Велика синагога, XVII-XVIII ст.
4-Пам'ятник Залізняку і Гонті, 2015р.
5-Водяний млин, 1892р.

Генеральний план М1:500

Умовні позначення до генерального плану

- Існуюча забудова
- Дорожнє покриття (асфальт)
- Декоративне покриття доріжок
- Декоративне покриття доріжок
- Декоративна плитка майданчиків
- Зелень загального користування
- Захисна зелень
- Червоні лінії забудови
- Ділянка проектування
- Громадські входи/виходи
- Службові входи/виходи
- В'їзд/вихід з -1 поверху
- В'їзд/вихід з підземного паркінгу

Експлікація до генерального плану
1- Головна вхідна зона
2- Зона сезонних інсталяцій
3- Вода інсталяції/фонтани
4- Розвантажувальний майданчик
5- Дитячий ігровий майданчик
6- Зона майстерклясів під відкритим небом
7- Виставка скульптур
8- Зона відпочинку
9- Оглядовий майданчик
10- В'їзд/вихід фондосховища

Схема містобудівного оточення

Фасад в осях 1-13 М1:100

Фасад в осях 14"-А М1:200

Фасад в осях А-Л/1 М1:200

Фасад в осях 14"-1 М1:200

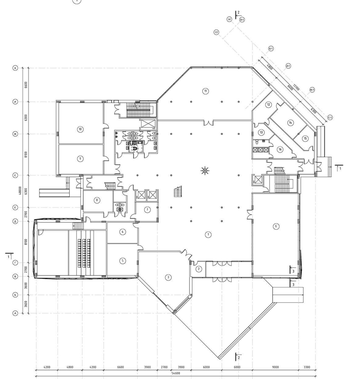

План першого поверху на відм.0,000 М1:200

Експлікація до першого поверху

№	Найменування	Площа, м2
1-	Вестибюль	150
2-	Стійка кас та інформації	8,8
3-	Вхідна виставочна зала	87,3
4-	Гардероб	24
5-	Сувенірний магазин	39
6-	Зала постійної експозиції №1	147,6
7-	Реквізитна	15,5
8-	Артистична	24,2
9-	Ресторанційна майстерня	55,5
10-	Тимчасове сховище	71
11-	Зала кафе	186,6
12-	Роздаточна	20,9
13-	Майонна	10,4
14-	Кухня	25,5
15-	Комора сухих продуктів	13,5
16-	Роздягальня персоналу	15

Експлікація до підземного поверху

	Площа, м2
1- Укриття	372
2- Укриття	877,2
3- Медичний пункт	45,8
4- Комора сухих продуктів	90
5- Розвантажувальна	264,5
6- Сховище експонатів №1	77,5
7- Сховище експонатів №2	100,8
8- Сховище експонатів №3	432,1

План підземного поверху на відм. -4,800 М1:200

Експлікація до третього поверху

	Площа, м2
1- Зала постійної експозиції №2	352,8
2- Зала постійної експозиції №3	128,5
3- Зала постійної експозиції №4	153
4- Лекційна аудиторія	61,7
5- Читальна зала	216,5
6- Книгосховище	91,2
7- Кімната малювання	73,8
8- Приміщення для майстер'ясів	53

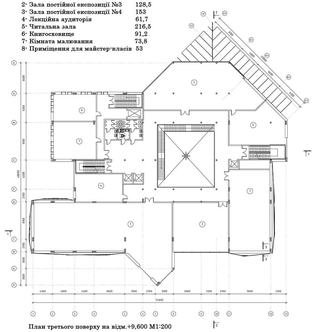

План третього поверху на відм.+9,600 М1:200

Експлікація до другого поверху

	Площа, м2
1- Приміщення для тимчасових виставок	130
2- Інтерактивна виставкова зала	153
3- Фойє	147,5
4- Актова зала	172,5
5- Дитяча кімната	77,4
6- Складний виставковий зал	366,5
7- Кімната працівників музею	44,8
8- Кабінет директора	36
9- Кабінет заступника директора	25
10- Бухгалтерія	41
11- Архів	14
12- Кладова	9,5
13- Технічне приміщення	12,4

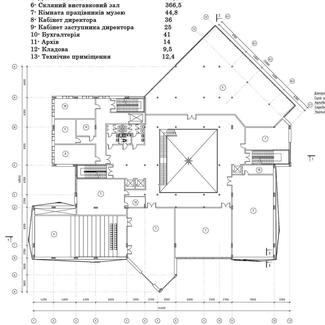

План другого поверху на відм.+4,800 М1:200

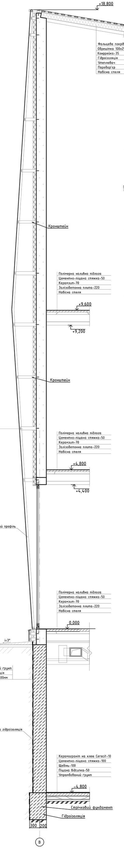

Розріз 3-3 по етапі М1:25

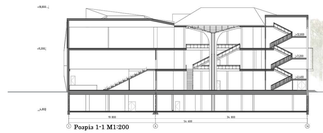

Розріз 1-1 М1:200

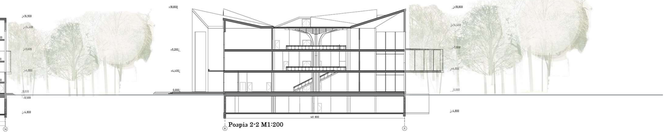

Розріз 2-2 М1:200

Розгортка А-Б М1:50



Розгортка В-Г М1:50



Розгортка А-Г М1:50



Розгортка Б-В М1:50

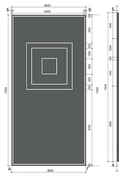

План стелі М1:100

План підлоги М1:100



Виконала: студентка Арх. факультету, КНУБА групи МБ 41 Б Пєшкова О.О.
Керівник: ст.викл. Іносова Т.Ю., доц. Лисюк Г.Г.

Містобудівне рішення

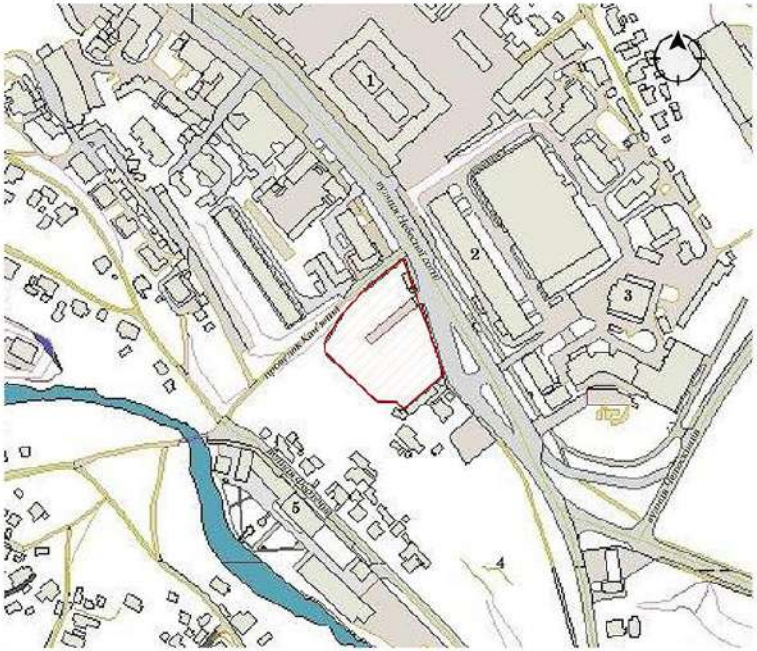

Ситуаційний план М1:2000

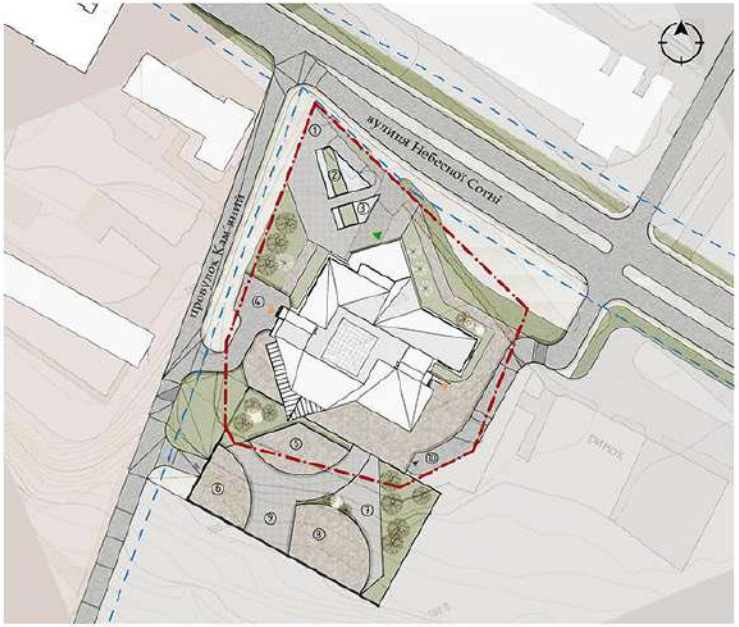

Генеральний план М1:500

Умовні позначення до генерального плану

- Існуюча забудова
- Дорожнє покриття (асфальт)
- Декоративне покриття доріжок
- Декоративне покриття доріжок
- Декоративна плитка майданчиків
- Зелень загального користування
- Захисна зелень
- Червоні лінії забудови
- Ділянка проектування
- Громадські входи/виходи
- Службові входи/виходи
- В'їзд/виїзд з -1 поверху
- В'їзд/виїзд з підземного паркінгу

Експлікація до генерального плану
1- Головна входна зона
2- Зона сезонних інсталяцій
3- Водна інсталяція/фонтан
4- Розважальний майданчик
5- Дитячий ігровий майданчик
6- Зона майстерилів під відкритим небом
7- Виставки скульптур
8- Зона відпочинку
9- Оглядовий майданчик
10- В'їзд/виїзд фоодтрокса

Експлікація до ситуаційного плану
1- Торгові ряди, 1780р.
2- Завод «Мегомметр»
3-Велика синагога, XVII-XVIII ст.
4-Пам'ятник Залізняку і Гонті, 2015р.
5-Водяний млин, 1892р.

Умовні позначення до ситуаційного плану

Ділянка проектування

Плани поверхів

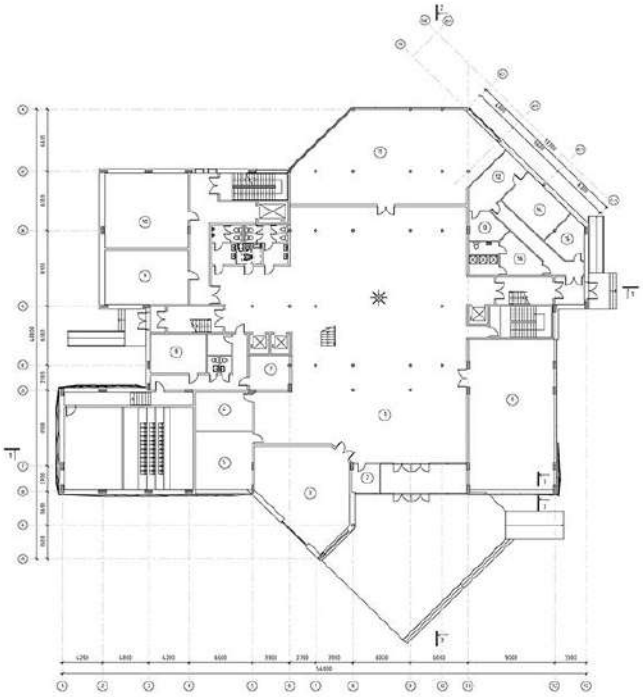

План першого поверху на відм.0.000 М1:200

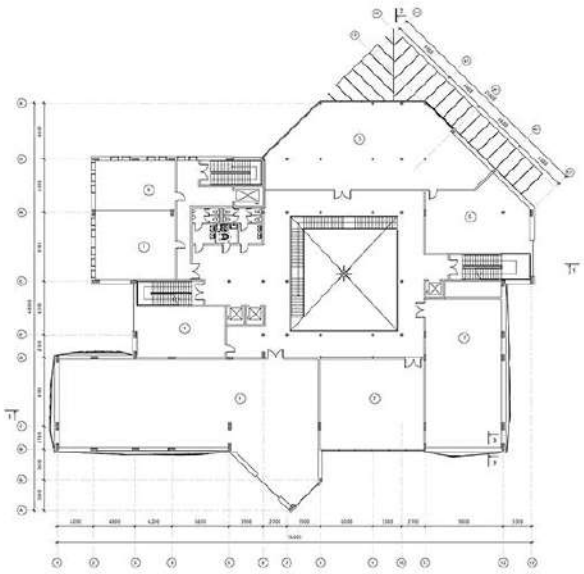

План третього поверху на відм.+9,600 М1:200

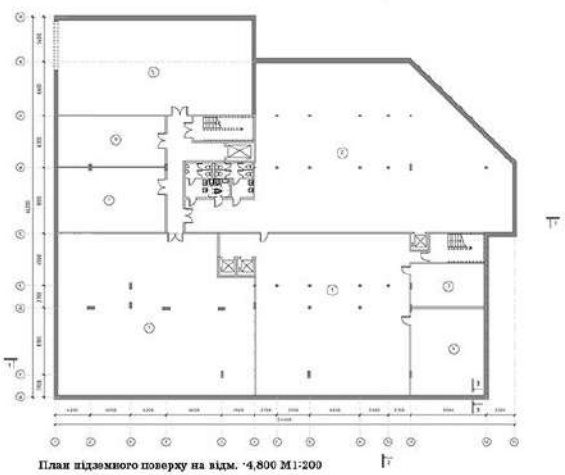

План підземного поверху на відм. -4,800 М1:200

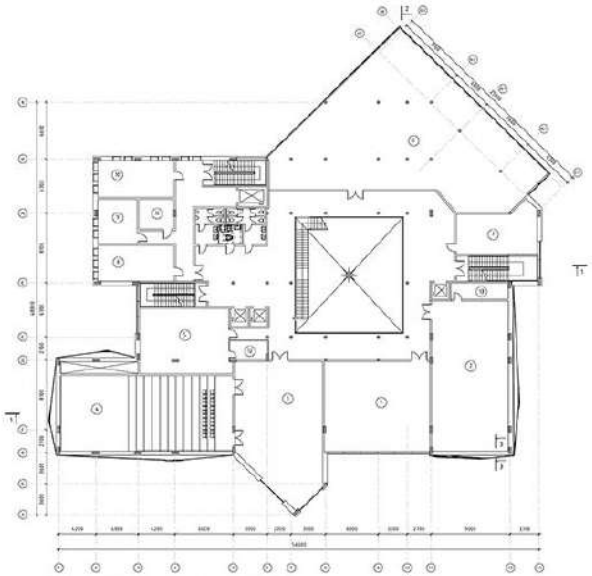

План другого поверху на відм.+4,800 М1:200

Експлікація до першого поверху

1- Вестибюль
2- Стійка кас та інформації
3- Ввідна виставочна зала
4- Гардероб
5- Сувенірний магазин
6- Зала постійної експозиції №1
7- Реквізитна
8- Артистична
9- Реставраційна майстерня
10- Тимчасове сховище
11- Зала кафе
12- Роздаточна
13- Мийна
14- Кухня
15- Комора сухих продуктів
16- Роздягальня персоналу

Експлікація до підземного поверху

1- Укриття
2- Укриття
3- Медичний пункт
4- Комора сухих продуктів
5- Розвантажувальна
6- Сховище експонатів №1
7- Сховище експонатів №2
8- Сховище експонатів №3

Експлікація до другого поверху

1- Приміщення для тимчасових виставок
2- Інтерактивна виставкова зала
3- Фойє
4- Актова зала
5- Дитяча кімната
6- Скляний виставковий зал
7- Кімната працівників музею
8- Кабінет директора
9- Кабінет заступника директора
10- Бухгалтерія
11- Архів
12- Кладова
13- Технічне приміщення

Експлікація до третього поверху

1- Зала постійної експозиції №2
2- Зала постійної експозиції №3
3- Зала постійної експозиції №4
4- Лекційна аудиторія
5- Читальна зала
6- Книгосховище
7- Кімната малювання
8- Приміщення для майстер-класів

1 Фасад в осях 1-13 М1:200 13

14' Фасад в осях 14'-А М1:200 А

А Фасад в осях А-Л/1 М1:200 Л/1

14' Фасад в осях 14'-1 М1:200 1

Розрізи

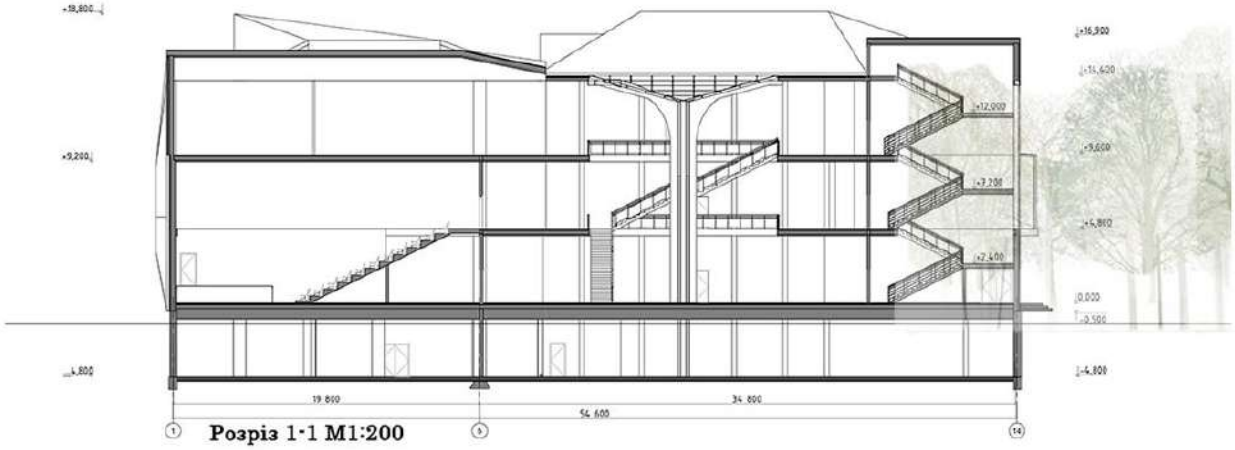

Розріз 1-1 М1:200

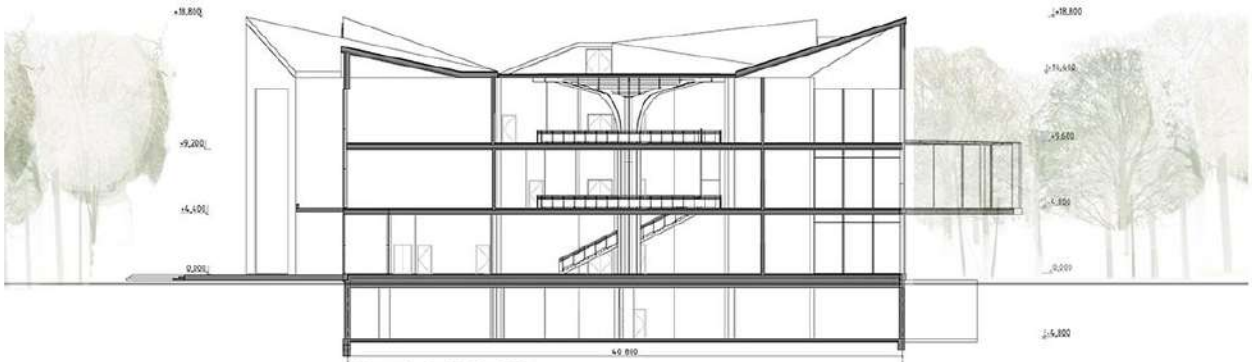

Розріз 2-2 М1:200

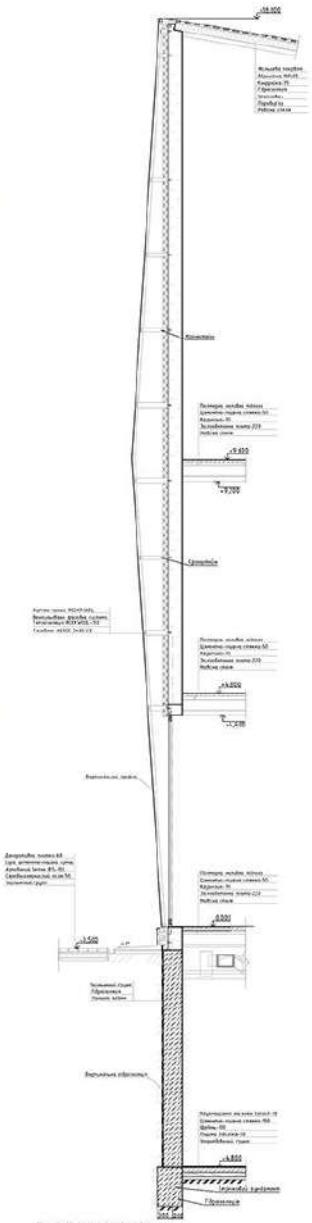

Розріз 3-3 по осі вісі М1:25

Перспектива будівлі

Перспектива будівлі

Дизайн інтер’єру



Розгортка А-Б М1:50

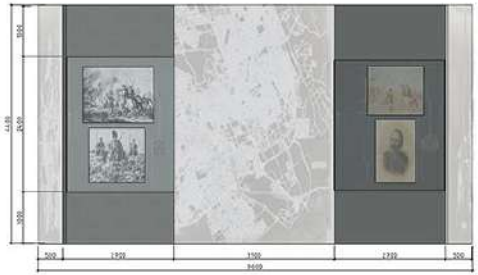

Розгортка А-Г М1:50



Розгортка В-Г М1:50



Розгортка Б-В М1:50



План стелі М1:100

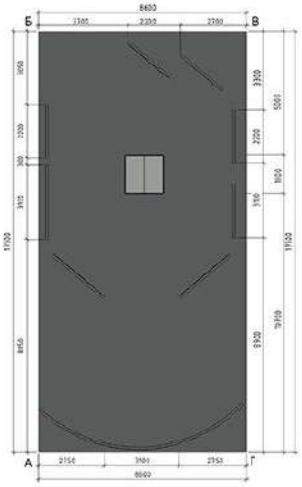

План підлоги М1:100